

















































































































































































































































divisio nervi cranialis ^U

PARTONOMY LIST

FMA	TA	UID	Short official Latin term	Short French equivalent
		8353	divisio nervi cranialis ^U	division des nerfs crâniens
5865		6359	nervi craniales (par) ^U	nerfs crâniens (paire) ^U ; nerfs cérébraux (paire)
		6368	nervus terminalis (par) ^U ; nervus cranialis 0 (par) ^U	nerf terminal (paire) ^U ; nerf crânien 0 (paire) ^U
76750		6369	ganglion terminale (par) ^U	ganglion terminal (paire) ^U
46787		6370	nervus olfactorius (par) ^U ; nervus cranialis I (par) ^U	nerf olfactif (paire) ^U ; nerf crânien I (paire) ^U
		6371	fila olfactoria ^U	filaments olfactifs ^U
50863		6372	nervus opticus (par) ^U ; nervus cranialis II (par) ^U	nerf optique (paire) ^U ; nerf crânien II (paire) ^U
58708		6973	pars intracranialis (par) ^U	partie intracrânienne (paire) ^U
58709		6974	pars canalis (par)	partie intracanaulaire (paire)
58710		6975	pars orbitalis (par) ^U	partie intraorbitaire (paire)
58711		6976	pars intraocularis (par) ^U	partie intraoculaire (paire) ^U
58713		6977	pars postlaminaris (par) ^U	partie postlaminaire (paire) ^U
58714		6978	pars intralaminaris (par) ^U	partie intralaminaire (paire) ^U
58715		6979	pars prelaminaris (par) ^U	partie prélaminaire (paire) ^U
		6980	vagina externa (par) ^U	gaine externe (paire) ^U
		6981	vagina interna (par) ^U	gaine interne (paire) ^U
77668		6982	spatium subarachnoideum nervi optici (par) ^U ; spatium leptomeningeum nervi optici (par) ^U	espace subarachnoïdien du nerf optique (paire) ^U ; espace leptoméningé du nerf optique (paire) ^U
50864		6373	nervus oculomotorius (par) ^U ; nervus cranialis III (par) ^U	nerf oculomoteur (paire) ^U ; nerf crânien III (paire) ^U
52572		6374	ramus superior (par) ^U	rameau supérieur (paire) ^U
52573		6375	ramus inferior (par) ^U	rameau inférieur (paire) ^U
52578		6376	ramus ganglionaris ciliaris nervi oculomotorii (par) ^U ; radix parasymphatica ganglii ciliaris (par) ^U	rameau ganglionaire ciliaire du nerf oculomoteur (paire) ^U ; racine parasymphatique du ganglion ciliaire (paire) ^U
50865		6377	nervus trochlearis (par) ^U ; nervus cranialis IV (par) ^U	nerf trochléaire (paire) ^U ; nerf crânien IV (paire) ^U
50866		6378	nervus trigeminalis (par) ^U ; nervus cranialis V (par) ^U	nerf trijumeau (paire); nerf crânien V (paire) ^U
52610		9350	radices nervi trigeminalis (par) ^U	racines du nerf trijumeau (paire) ^U
52611		6379	radix sensoria (par) ^U	racine sensorielle (paire) ^U ; racine sensitive (paire); portion majeure (paire)
52618		6380	ganglion trigeminale (par) ^U ; ganglion semilunare (par) ^U	ganglion trigéminal (paire) ^U ; ganglion semilunaire (paire) ^U
52612		6381	radix motoria (par) ^U	racine motrice (paire) ^U ; portion mineure (paire)
52621		6382	nervus ophthalmicus (par) ^U ; nervus cranialis V1 (par) ^U	nerf ophtalmique (paire) ^U ; nerf crânien V1 (paire) ^U
52625		6383	ramus tentorius (par) ^U ; ramus meningeus recurrens (par) ^U	rameau tentorial (paire) ^U ; rameau méningé récurrent (paire) ^U
52628		6384	nervus lacrimalis (par) ^U	nerf lacrymal (paire) ^U
52638		6386	nervus frontalis (par) ^U	nerf frontal (paire) ^U
52642		6387	nervus supraorbitalis (par) ^U	nerf supraorbitaire (paire) ^U
52660		6388	ramus lateralis (par) ^U	rameau latéral (paire) ^U
52659		6389	ramus medialis (par) ^U	rameau médial (paire) ^U

52642		6390	nervus supratrochlearis (par) 	nerf supratrochléaire (paire) 
52668		6391	nervus nasociliaris (par) 	nerf nasociliaire (paire) 
52672		6392	ramus ganglionaris ciliaris nervi nasociliaris (par)  ; radix sensoria ganglii ciliaris (par) 	rameau du ganglion ciliaire (paire); racine sensorielle du ganglion ciliaire (paire) 
52692		6393	nervi ciliares longi (par) 	nerfs ciliaires longs (paire) 
52714		6394	(nervus ethmoidalis posterior (par) 	(nerf ethmoïdal postérieur (paire))
52675		6396	nervus ethmoidalis anterior (par) 	nerf ethmoïdal antérieur (paire) 
52679		6397	rami nasales interni (par) 	rameaux nasaux internes (paire) 
52681		6398	rami nasales laterales (par) 	rameaux nasaux latéraux (paire) 
52680		6399	rami nasales mediales (par) 	rameaux nasaux médiaux (paire) 
52688		6400	ramus nasalis externus (par) 	rameau nasal externe (paire) 
52742		6395	nervus meningeus anterior (par) 	nerf méningé antérieur (paire) 
52693		6401	nervus infratrochlearis (par) 	nerf infratrochléaire (paire) 
52708		6402	rami palpebrales (par) 	rameaux palpébraux (paire) 
52724		6403	nervus maxillaris (par)  ; nervus cranialis V2 (par) 	nerf maxillaire (paire)  ; nerf crânien V2 (paire) 
52728		6404	ramus meningeus nervi maxillaris (par) 	rameau méningé du nerf maxillaire (paire) 
52731		6405	rami ganglionares pterygopalatini (par)  ; radices sensoriae ganglii pterygopalatini (par) 	rameaux ganglionaires ptérygopalatins (paire)  ; racines sensorielles du ganglion ptérygopalatin (paire) 
52967		6422	nervus zygomaticus (par) 	nerf zygomatique (paire) 
52972		6423	nervus zygomaticotemporalis (par) 	nerf zygomaticotemporal (paire) 
56633		6385	ramus communicans lacrimalis (par) 	rameau communicant lacrymal (paire) 
52973		6424	nervus zygomaticofacialis (par) 	nerf zygomaticofacial (paire) 
52930		6415	nervi alveolares superiores (par) 	nerfs dentaires supérieurs (paire)
52931		6416	rami alveolares superiores posteriores (par) 	rameaux dentaires supérieurs postérieurs (paire)
52932		6417	ramus alveolaris superior medius (par) 	rameau alvéolaire supérieur moyen (paire) 
52935		6418	rami alveolares superiores anteriores (par) 	rameaux dentaires supérieurs antérieurs (paire)
77528		6419	plexus dentalis superior (par)	plexus nerveux dentaire supérieur (paire) 
	6420		rami dentales superiores (par) 	rameaux dentaires supérieurs (paire) 
	6421		rami gingivales superiores (par) 	rameaux gingivaux supérieurs (paire) 
52978		6425	nervus infraorbitalis (par) 	nerf infraorbitaire (paire) 
52983		6426	rami palpebrales inferiores (par) 	rameaux palpébraux inférieurs (paire) 
52984		6427	rami nasales externi (par) 	rameaux nasaux externes (paire) 
52985		6428	rami nasales interni (par) 	rameaux nasaux internes (paire) 
52986		6429	rami labiales superiores (par) 	rameaux labiaux supérieurs (paire) 
52996		6430	nervus mandibularis (par)  ; nervus cranialis V3 (par) 	nerf mandibulaire (paire)  ; nerf crânien V3 (paire) 
53047		6431	ramus meningeus nervi mandibularis (par)  ; nervus spinosus (par) 	rameau méningé du nerf mandibulaire (paire)  ; nerf épineux (paire) 
	6433		rami ganglionares otici (par)  ; radices sensoriae ganglii otici (par) 	rameaux ganglionaires otiques (paire)  ; racines sensorielles du ganglion otique (paire) 
9351			divisio anterior (par) 	division antérieure (paire) 
53056		6432	nervus pterygoideus medialis (par) 	nerf ptérygoïdien médial (paire) 
53075		6434	nervus muscoli tensoris veli palatini (par)	nerf du muscle tenseur du voile du palais (paire) 
53100		6435	nervus muscoli tensoris tympani (par) 	nerf du muscle tenseur du tympan (paire) 
53103		6436	nervus massetericus (par) 	nerf massétérique (paire) 

53187		6437	nervi temporales profundi (par) 	nerfs temporaux profonds (paire) 
53107		6438	nervus pterygoideus lateralis (par) 	nerf ptérygoïdien latéral (paire) 
53066		6439	nervus buccalis (par) 	nerf buccal (paire) 
		9352	divisio posterior (par) 	division postérieure (paire) 
53000		6440	nervus auriculotemporalis (par) 	nerf auriculotemporal (paire) 
53196		6441	nervus meatus acustici externi (par) 	nerf du méat acoustique externe (paire) 
53201		6442	rami membranae tympanicae (par) 	rameaux de la membrane tympanique (paire) 
53202		6443	rami parotidei (par) 	rameaux parotidiens (paire) 
53212		6445	nervi auriculares anteriores (par) 	nerfs auriculaires antérieurs (paire) 
53215		6446	rami temporales superficiales (par) 	rameaux temporaux superficiels (paire) 
53218		6447	nervus lingualis (par) 	nerf lingual (paire) 
		6448	rami isthmi faucium (par)	rameaux pour l'isthme du gosier (paire)
53231		6451	nervus sublingualis (par) 	nerf sublingual (paire) 
53234		6452	rami linguales nervi lingualis (par) 	rameaux linguaux du nerf lingual (paire) 
53237		6453	ramus ganglionaris submandibularis posterior (par)  ; radix parasymphatica ganglii submandibularis (par) 	rameau ganglionaire submandibulaire postérieur (paire)  ; racine parasymphatique du ganglion submandibulaire (paire) 
53240		6454	rami ganglii sublingualis (par)  ; radices ganglii sublingualis (par) 	rameaux du ganglion sublingual (paire)  ; racines du ganglion sublingual (paire) 
53243		6455	nervus alveolaris inferior (par) 	nerf alvéolaire inférieur (paire) 
53247		6456	nervus mylohyoideus (par) 	nerf mylohyoïdien (paire) 
53263		6457	plexus dentalis inferior (par) 	plexus dentaire inférieur (paire) 
		6458	rami dentales inferiores (par) 	rameaux dentaires inférieurs (paire) 
		6459	rami gingivales inferiores (par) 	rameaux gingivaux inférieurs (paire) 
53250		6460	nervus mentalis (par) 	nerf mentonnier (paire) 
53254		6461	rami mentales (par) 	rameaux mentonniers (paire) 
53255		6462	rami labiales inferiores (par) 	rameaux labiaux inférieurs (paire) 
53256		6463	rami gingivales inferiores (par) 	rameaux gingivaux inférieurs (paire) 
50867		6464	nervus abducens (par)  ; nervus cranialis VI (par) 	nerf abducens (paire)  ; nerf crânien VI (paire) 
50868		6465	nervus facialis (par)  ; nervus cranialis VII (par) 	nerf facial (paire)  ; nerf crânien VII (paire) 
53418		9353	radices nervi facialis (par) 	racines du nerf facial (paire) 
53419		9354	radix motoria (par) 	racine motrice (paire) 
		6481	nervus intermedius (par) 	nerf intermédiaire (paire) 
		8697	segmenta nervi facialis (par) 	segments du nerf facial (paire) 
		8516	pars cisternalis (par) 	partie cisternale (paire) 
		8576	pars meatica (par) 	partie méatique (paire) 
		8577	pars labyrinthica (par) 	partie labyrinthique (paire) 
77529		6466	geniculum nervi facialis (par) 	genou du nerf facial (paire) 
53414		6482	ganglion geniculi nervi facialis (par)	ganglion géniculé (paire) 
53417		6483	nervus petrosus major (par)  ; radix parasymphatica ganglii pterygopalatini (par) 	nerf grand pétreux (paire); racine parasymphatique du ganglion ptérygopalatin (paire) 
67584		6803	nervus canalis pterygoidei (par) 	nerf du canal ptérygoïdien (paire) 
		8591	pars pyramidalis (par) 	partie pyramidale (paire) 
		8610	pars mastoidea (par) 	partie mastoïdienne (paire) 

53275		6467	nervus stapedius (par) 	nerf stapédien (paire) 
53228		6484	chorda tympani (par) 	corde du tympan (paire) 
		9356 ↓	nervus facialis proprius (par); pars extracranialis (par) 	nerf facial propre (paire); partie extracrânienne (paire) 
53278		6468	nervus auricularis posterior (par) 	nerf auriculaire postérieur (paire) 
52283		6469	ramus occipitalis (par) 	rameau occipital (paire) 
53282		6470	ramus auricularis (par) 	rameau auriculaire (paire) 
53288		6471	ramus digastricus (par) 	rameau digastrique (paire) 
53298		6472	ramus stylohyoideus (par) 	rameau stylohyoïdien (paire) 
77530		6474	plexus intraparotideus (par) 	plexus intraparotidien (paire) 
		9357	divisio superior (par)  ; divisio temporofacialis (par) 	division supérieure (paire)  ; division temporofaciale (paire) 
53291		6475	rami temporales (par) 	rameaux temporaux (paire) 
53307		6476	rami zygomatici (par) 	rameaux zygomatiques (paire) 
		9358	divisio inferior (par)  ; divisio cervicofacialis (par) 	division inférieure (paire)  ; division cervicofaciale (paire) 
53310		6477	rami buccales (par) 	rameaux buccaux (paire) 
		6478	(ramus lingualis nervi facialis (par) 	(rameau lingual du nerf facial (paire) 
53365		6479	ramus marginalis mandibularis (par) 	rameau marginal mandibulaire (paire) 
53396		6480	ramus cervicalis (par) 	rameau cervical (paire)  ; rameau du cou (paire)
50869		6487	nervus vestibulocochlearis (par)  ; nervus cranialis VIII (par)	nerf vestibulocochléaire (paire)  ; nerf crânien VIII (paire)
53401		6488	nervus vestibularis (par) 	nerf vestibulaire (paire) 
53435		6489	ganglion vestibulare  	ganglion vestibulaire  
		6490 ↓	ramus communicans cochlearis (par)  ; ramus communicans vestibulocochlearis (par) 	rameau communicant cochléaire (paire)  ; branche cochléaire (paire)
		6491	pars superior ganglii vestibularis (par)  ; nervus utriculoampullaris (par) 	partie supérieure du ganglion vestibulaire (paire)  ; nerf utriculoampullaire (paire) 
		6493	nervus utricularis (par) 	nerf utriculaire (paire) 
		6494	nervus ampullaris anterior (par) 	nerf ampullaire antérieur (paire) 
		6495	nervus ampullaris lateralis (par) 	nerf ampullaire latéral (paire) 
		6496	pars inferior ganglii vestibularis (par) 	partie inférieure du ganglion vestibulaire (paire) 
		6497	nervus ampullaris posterior (par) 	nerf ampullaire postérieur (paire) 
		6498	nervus saccularis (par)  ; nervus vestibularis posterior (par) 	nerf sacculaire (paire)  ; nerf vestibulaire postérieur (paire) 
53431		6499	nervus cochlearis (par) 	nerf cochléaire (paire) 
53445		6500	ganglion cochleare  ; ganglion spirale  	ganglion cochléaire  ; ganglion spiral  
50870		6501	nervus glossopharyngeus (par)  ; nervus cranialis IX (par) 	nerf glossopharyngien (paire)  ; nerf crânien IX (paire) 
53474		6502	ganglion superius nervi glossopharyngei (par) 	ganglion supérieur du nerf glossopharyngien (paire) 
53475		6503	ganglion inferius nervi glossopharyngei (par)  ; ganglion petrosum (par) 	ganglion inférieur du nerf glossopharyngien (paire)  ; ganglion pétreux (paire) 
53480		6504	nervus tympanicus (par) 	nerf tympanique (paire) 
77533		6506	plexus tympanicus (par) 	plexus tympanique (paire) 
272316		6507	ramus tubarius (par) 	rameau tubaire (paire) 
53491		6515	nervus petrosus minor (par)  ; radix parasympathica ganglii otici (par) 	nerf petit pétreux (paire); racine parasympathique du ganglion otique (paire) 
53488		6512 ↓	nervus sinus carotici (par) 	nerf du sinus carotidien (paire) 
		6511	ramus stylopharyngeus (par) 	rameau stylopharyngien (paire) 

53486		6510	rami pharyngei (par)	rameaux pharyngiens (paire)
53489		6513	rami tonsillares (par)	rameaux tonsillaires (paire)
53490		6514	rami linguales nervi glossopharyngei (par)	rameaux linguaux du nerf glossopharyngien (paire)
5731		6519	nervus vagus (par) ; nervus cranialis X (par)	nerf vague (paire) ; nerf crânien X (paire)
6229		6520	ganglion superius nervi vagi (par) ; ganglion jugulare (par)	ganglion supérieur du nerf vague (paire) ; ganglion jugulaire (paire)
6321		6521	ramus meningeus nervi vagi (par)	rameau méningé du nerf vague (paire)
6332		6522	ramus auricularis nervi vagi (par)	rameau auriculaire du nerf vague (paire)
6230		6523	ganglion inferius nervi vagi (par) ; ganglion nodosum (par)	ganglion inférieur du nerf vague (paire) ; ganglion nodoseux (paire)
6234		6524	ramus pharyngeus nervi vagi (par)	rameau pharyngien du nerf vague (paire)
		6525	plexus pharyngeus (par)	plexus pharyngien (paire)
6239		6526	nervus laryngeus superior (par)	nerf laryngé supérieur (paire)
6243		6527	ramus externus (par)	rameau externe (paire)
6240		6528	ramus internus (par)	rameau interne (paire)
		6530	rami cardiaci cervicales superiores (par)	rameaux cardiaques cervicaux supérieurs (paire)
		6531	rami cardiaci cervicales inferiores (par)	rameaux cardiaques cervicaux inférieurs (paire)
6246		6532	nervus laryngeus recurrens (par)	nerf laryngé récurrent (paire)
		6533	rami tracheales nervi laryngei recurrentis (par)	rameaux trachéaux du nerf laryngé récurrent (paire)
65514		6534	rami oesophagei nervi laryngei recurrentis (par)	rameaux œsophagiens du nerf laryngé récurrent (paire)
		6535	rami pharyngei nervi laryngei recurrentis (par)	rameaux pharyngiens du nerf laryngé récurrent (paire)
		9361	rami laryngei nervi laryngei recurrentis (par)	rameaux laryngés du nerf laryngé récurrent (paire)
		6536	rami cardiaci thoracici (par)	rameaux cardiaques thoraciques (paire)
6247		6537	rami bronchiales (par)	rameaux bronchiques (paire)
		9362	rami oesophagei nervi vagi (par)	rameaux œsophagiens du nerf vague (paire)
6720		6550	nervus accessorius (par) ; nervus cranialis XI (par)	nerf accessoire (paire) ; nerf crânien XI (paire)
		9363	radices nervi accessorii (par)	racines du nerf accessoire (paire)
77541		6551	radix cranialis (par)	racine crânienne (paire)
		6552	radix spinalis (par)	racine spinale (paire)
77545		6553	truncus nervi accessorii (par)	tronc du nerf accessoire (paire)
77543		6554	ramus internus (par) ; ramus communicans vagalis (par)	rameau interne (paire) ; rameau communicant vagal (paire)
77544		6555	ramus externus (par) ; nervus accessorius spinalis (par)	rameau externe (paire) ; nerf accessoire spinal (paire)
272312		6556	rami musculares (par)	rameaux musculaires (paire)
		9369	ramus trapezius (par)	rameau trapèze (paire)
		9370	ramus sternocleidomastoideus (par)	rameau sternocleidomastoïdien (paire)
50871		6557	nervus hypoglossus (par) ; nervus cranialis XII (par)	nerf hypoglosse (paire) ; nerf crânien XII (paire)
		9371	ramus thyrohyoideus (par)	rameau thyrohyoïdien (paire)
		9372	ramus geniohyoideus (par)	rameau géniohyoïdien (paire)
		6558	rami linguales nervi hypoglossi (par)	rameaux linguaux du nerf hypoglosse (paire)

190 lines

- 6490 Oort.
- 6512 Given its size, the term Nervus sinus carotici (Carotid sinus nerve; see Toorop et al. 2009 J Vasc Surg 50:177-182) is more appropriate (suggested by Ronald Bleys, Utrecht).
- 6550 Although it was suggested that Cranial roots and Vagal communicating branches of the Nervus accessorius are uncommon (Lachman N, Acland RD, Rosse C 2002 Anatomical evidence for the absence of a morphologically distinct cranial root of the accessory nerve in man. Clin Anat 15:4-10; Ryan S, Blyth P, Duggan N, Wild M, Al-Ali S 2007 Is the cranial accessory nerve really a portion of the accessory nerve? Anat Sci Int 82:1-7), a recent microsurgical approach on 43 adult cadavers revealed that Cranial roots of the Accessory nerve exist in the majority of adult humans (Tubbs RS, Benninger B, Loukas M, Cohen Gadol AA 2014 Cranial roots of the accessory nerve exist in the majority of adult humans. Clin Anat 27:102-107).
- 9356 New term for the peripheral part of Nervus facialis. Alternatively, the various parts of the Facial nerve may be mentioned (Pars meatica, Pars labyrinthica, Pars tympanica, Pars pyramidalis, Pars mastoidea, Pars extracranialis) as suggested by Ronald Bleys, Utrecht; see Lang J 1992 Klinische Anatomie des Ohres. Springer, Vienna-New York). The Nervus facialis proprius would become: Nervus facialis, Pars extracranialis.

[Original file](#)

Date: 27.11.2021