

















































## divisio autonómica

## PARTONOMY LIST

FMA	TA	UID	Short official Latin term	Short French equivalent
<a href="#">9905</a>		<a href="#">6758</a>	divisio autonómica ; pars autonómica	division autonome ; partie autonome
<a href="#">9906</a>		<a href="#">6759</a>	pars thoracolumbalis ; pars sympathica	partie thoracolombaire ; partie sympathique
<a href="#">6258</a>		<a href="#">6760</a>	truncus sympathicus (par)	tronc sympathique (paire)
<a href="#">5891</a>		<a href="#">6761</a>	ganglia paravertebralia (par)	ganglions paravertébraux (paire)
<a href="#">6572</a>		<a href="#">6766</a>	ganglia intermedia (par)	ganglions intermédiaires (paire)
		<a href="#">8275</a>	ganglia trunci sympathici (par)	ganglions du tronc sympathique (paire)
<a href="#">6470</a>		<a href="#">9386</a>	ganglia cervicalia (par)	ganglions cervicaux (paire)
<a href="#">6467</a>		<a href="#">6767</a>	ganglion cervicale superius (par)	ganglion cervical supérieur (paire)
<a href="#">6577</a>		<a href="#">6768</a>	nervus jugularis (par)	nerf jugulaire (paire)
<a href="#">6576</a>		<a href="#">6769</a>	nervus caroticus internus (par)	nerf carotidien interne (paire)
<a href="#">6779</a>		<a href="#">6771</a>	nervi carotici interni (par)	nerfs carotidiens internes (paire)
<a href="#">6595</a>		<a href="#">6772</a>	rami laryngopharyngei (par)	rameaux laryngopharyngiens (paire)
<a href="#">6578</a>		<a href="#">6773</a>	nervus cardiacus cervicalis superior (par)	nerf cardiaque cervical supérieur (paire)
<a href="#">6468</a>		<a href="#">6774</a>	ganglion cervicale medium (par)	ganglion cervical moyen (paire)
<a href="#">6623</a>		<a href="#">6776</a>	nervus cardiacus cervicalis medius (par)	nerf cardiaque cervical moyen (paire)
<a href="#">6572</a>		<a href="#">6775</a>	(ganglion vertebrale (par)	(ganglion vertébral (paire)
<a href="#">6469</a>		<a href="#">6778</a>	ganglion cervicothoracicum (par) ; ganglion stellatum (par) ; ganglion cervicale inferius (par)	ganglion cervicothoracique (paire) ; ganglion stellaire (paire) ; ganglion cervical inférieur (paire)
<a href="#">6582</a>		<a href="#">6779</a>	ansa subclavia (par)	anse subclavière (paire)
<a href="#">7601</a>		<a href="#">6780</a>	nervus cardiacus cervicalis inferior (par)	nerf cardiaque cervical inférieur (paire)
<a href="#">6581</a>		<a href="#">6781</a>	nervus vertebralis (par)	nerf vertébral (paire)
<a href="#">6471</a>		<a href="#">6782</a>	ganglia thoracica (par)	ganglions thoraciques (paire)
<a href="#">6474</a>		<a href="#">9408</a>	ganglion thoracicum primum (par)	premier ganglion thoracique (paire)
<a href="#">6475</a>		<a href="#">9409</a>	ganglion thoracicum secundum (par)	deuxième ganglion thoracique (paire)
<a href="#">6476</a>		<a href="#">9423</a>	ganglion thoracicum tertium (par)	troisième ganglion thoracique (paire)
<a href="#">6477</a>		<a href="#">9424</a>	ganglion thoracicum quartum (par)	quatrième ganglion thoracique (paire)
<a href="#">6478</a>		<a href="#">9426</a>	ganglion thoracicum quintum (par)	cinquième ganglion thoracique (paire)
<a href="#">6479</a>		<a href="#">9435</a>	ganglion thoracicum sextum (par)	sixième ganglion thoracique (paire)
<a href="#">6480</a>		<a href="#">9436</a>	ganglion thoracicum septimum (par)	septième ganglion thoracique (paire)
<a href="#">6481</a>		<a href="#">9437</a>	ganglion thoracicum octavum (par)	huitième ganglion thoracique (paire)
<a href="#">6482</a>		<a href="#">9438</a>	ganglion thoracicum nonum (par)	neuvième ganglion thoracique (paire)
<a href="#">6483</a>		<a href="#">9439</a>	ganglion thoracicum decimum (par)	dixième ganglion thoracique (paire)
<a href="#">6484</a>		<a href="#">9442</a>	ganglion thoracicum undecimum (par)	onzième ganglion thoracique (paire)
<a href="#">6485</a>		<a href="#">9447</a>	ganglion thoracicum duodecimum (par)	douzième ganglion thoracique (paire)
		<a href="#">9446</a>	rami viscerales thoracici (par)	rameaux viscéraux thoraciques (paire)
		<a href="#">6783</a>	rami cardiaci thoracici (par)	rameaux cardiaques thoraciques (paire)
		<a href="#">6784</a>	rami pulmonales thoracici (par)	rameaux pulmonaires thoraciques (paire)
<a href="#">6281</a>		<a href="#">6786</a>	nervus splanchnicus thoracicus major	nerf grand splanchnique thoracique

		(par) <sup>U</sup>	(paire)
		6785 rami oesophagei (par) <sup>U</sup>	rameaux œsophagiens (paire) <sup>U</sup>
<a href="#">6282</a>		6788 nervus splanchnicus thoracicus minor (par) <sup>U</sup>	nerf petit splanchnique thoracique (paire)
<a href="#">6283</a>		6790 nervus splanchnicus thoracicus imus (par) <sup>U</sup>	nerf splanchnique thoracique imus (paire) <sup>U</sup>
		6789 ramus renalis (par) <sup>U</sup>	rameau rénal (paire) <sup>U</sup>
<a href="#">6472</a>		6791 ganglia lumbalia (par) <sup>U</sup>	ganglions lombaires (paire) <sup>U</sup>
<a href="#">6540</a>		9448 ganglion lumbale primum (par) <sup>U</sup>	premier ganglion lombaire (paire) <sup>U</sup>
<a href="#">6541</a>		9450 ganglion lumbale secundum (par) <sup>U</sup>	deuxième ganglion lombaire (paire) <sup>U</sup>
<a href="#">6542</a>		9451 ganglion lumbale tertium (par) <sup>U</sup>	troisième ganglion lombaire (paire) <sup>U</sup>
<a href="#">6543</a>		9455 ganglion lumbale quartum (par) <sup>U</sup>	quatrième ganglion lombaire (paire) <sup>U</sup>
<a href="#">6287</a>		6792 nervi splanchnici lumbales (par) <sup>U</sup>	nerfs splanchniques lombaires (paire) <sup>U</sup>
<a href="#">6473</a>		6793 ganglia sacralia (par) <sup>U</sup>	ganglions sacrés (paire) <sup>U</sup>
<a href="#">6552</a>		9456 ganglion sacrale primum (par) <sup>U</sup>	premier ganglion sacré (paire) <sup>U</sup>
<a href="#">6553</a>		9471 ganglion sacrale secundum (par) <sup>U</sup>	deuxième ganglion sacré (paire) <sup>U</sup>
<a href="#">6554</a>		9467 ganglion sacrale tertium (par) <sup>U</sup>	troisième ganglion sacré (paire) <sup>U</sup>
<a href="#">6555</a>		9469 ganglion sacrale quartum (par) <sup>U</sup>	quatrième ganglion sacré (paire) <sup>U</sup>
<a href="#">6556</a>		9470 ganglion sacrale quintum (par) <sup>U</sup>	cinquième ganglion sacré (paire) <sup>U</sup>
<a href="#">6288</a>		6794 nervi splanchnici sacrales (par) <sup>U</sup>	nerfs splanchniques sacrés (paire) <sup>U</sup>
		6796 paraganglia sympathici (par) <sup>U</sup>	paraganglions sympathiques (paire) <sup>U</sup>
<a href="#">6275</a>		6762 rami interganglionares (par) <sup>U</sup>	rameaux interganglionaires (paire) <sup>U</sup>
		6763 rami communicantes (par) <sup>U</sup>	rameaux communicants (paire) <sup>U</sup>
		6764 rami communicantes grisei (par) <sup>U</sup>	rameaux communicants gris (paire) <sup>U</sup>
		6765 rami communicantes albi (par) <sup>U</sup>	rameaux communicants blancs (paire) <sup>U</sup>
<a href="#">6567</a>		6795↓ ganglion impar	ganglion singulier <sup>U</sup>
<a href="#">5892</a>		9472 ganglia prevertebralia (par) <sup>U</sup>	ganglions prévertébraux (paire) <sup>U</sup>
<a href="#">6471</a>		6787 ganglion thoracicum splanchnicum (par) <sup>U</sup>	ganglion thoracique splanchnique (paire) <sup>U</sup>
<a href="#">77570</a>		6843 ganglia coeliaca (par) <sup>U</sup>	ganglions coeliaques (paire) <sup>U</sup>
<a href="#">5893</a>		6844 ganglia aorticorenalia (par) <sup>U</sup>	ganglions aortico-rénaux (paire) <sup>U</sup>
<a href="#">77589</a>		6846 ganglion mesentericum superius (par) <sup>U</sup>	ganglion mésentérique supérieur (paire) <sup>U</sup>
<a href="#">77590</a>		6854 ganglion mesentericum inferius (par) <sup>U</sup>	ganglion mésentérique inférieur (paire) <sup>U</sup>
<a href="#">5912</a>		6365↓ plexus perivascuales (par) <sup>U</sup>	plexus périsvasculaires (paire) <sup>U</sup>
<a href="#">67576</a>		6819 plexus caroticus communis (par) <sup>U</sup>	plexus carotidien commun (paire) <sup>U</sup>
<a href="#">67533</a>		6820 plexus caroticus internus (par) <sup>U</sup>	plexus carotidien interne (paire) <sup>U</sup>
<a href="#">67548</a>		6800 radix sympathica ganglii ciliaris (par) <sup>U</sup>	rameau sympathique du ganglion ciliaire (paire)
<a href="#">67549</a>		6804 radix sympathica ganglii pterygopalatini (par) <sup>U</sup> ; nervus petrosus profundus (par) <sup>U</sup>	racine sympathique du ganglion ptérygopalatin (paire) <sup>U</sup> ; nerf pétreux profond (paire) <sup>U</sup>
<a href="#">67562</a>		6508 nervi caroticotympanici (par) <sup>U</sup>	nerfs carotidotympaniques (paire) <sup>U</sup>
<a href="#">77600</a>		6770 nervus pinealis (par) <sup>U</sup>	nerf pinéal (paire) <sup>U</sup>
<a href="#">67563</a>		6822 plexus cavernosus (par) <sup>U</sup>	plexus caverneux (paire)
<a href="#">67532</a>		6823 plexus caroticus externus (par) <sup>U</sup>	plexus carotidien externe (paire) <sup>U</sup>
<a href="#">67551</a>		6806 radix sympathica ganglii submandibularis (par) <sup>U</sup>	racine sympathique du ganglion submandibulaire (paire) <sup>U</sup>
<a href="#">67554</a>		6809 (radix sympathica ganglii sublingualis (par) <sup>U</sup> )	(racine sympathique du ganglion sublingual (paire) <sup>U</sup> )
<a href="#">67556</a>		6811 radix sympathica ganglii otici (par) <sup>U</sup>	racine sympathique du ganglion otique (paire) <sup>U</sup>
<a href="#">61917</a>		6824 plexus subclavius (par) <sup>U</sup>	plexus subclavier (paire) <sup>U</sup>
<a href="#">67566</a>		6825 plexus autonomicus brachialis (par) <sup>U</sup>	plexus autonome brachial (paire) <sup>U</sup>
<a href="#">67570</a>		6826 plexus vertebralis (par) <sup>U</sup>	plexus vertébral (paire) <sup>U</sup>
<a href="#">77574</a>		6828 plexus aorticus thoracicus (par) <sup>U</sup>	plexus aortique thoracique (paire) <sup>U</sup>

<a href="#">21537</a>		<a href="#">6860</a>	plexus iliacus (par)	plexus iliaque (paire)
<a href="#">21538</a>		<a href="#">6861</a>	plexus femoralis (par)	plexus fémoral (paire)
<a href="#">9907</a>		<a href="#">6797</a>	pars craniosacralis ; pars parasymphatica	partie craniosacrée ; partie parasymphatique
<a href="#">77566</a>		<a href="#">6798</a>	pars cranialis	partie crânienne
<a href="#">6964</a>		<a href="#">6799</a>	ganglion ciliare (par)	ganglion ciliaire (paire)
<a href="#">7041</a>		<a href="#">6801</a>	nervi ciliares breves (par)	nerfs ciliaires courts (paire)
<a href="#">6965</a>		<a href="#">6802</a>	ganglion pterygopalatinum (par)	ganglion ptérygopalatin (paire)
<a href="#">52754</a>		<a href="#">6406</a>	rami orbitales (par)	rameaux orbitaires (paire)
		<a href="#">9374</a>	ramus sinus cavernosi anterior (par)	rameau antérieur du sinus caverneux (paire)
		<a href="#">9375</a>	ramus sinus cavernosi posterior (par)	rameau postérieur du sinus caverneux (paire)
<a href="#">52782</a>		<a href="#">6407</a>	rami nasales posteriores superiores laterales (par)	rameaux nasaux postérieurs supérieurs latéraux (paire)
<a href="#">52783</a>		<a href="#">6408</a>	rami nasales posteriores superiores mediales (par)	rameaux nasaux postérieurs supérieurs médiaux (paire)
<a href="#">52797</a>		<a href="#">6409</a>	nervus nasopalatinus (par)	nerf nasopalatin (paire)
<a href="#">77524</a>		<a href="#">6410</a>	nervus pharyngeus (par)	nerf pharyngien (paire)
<a href="#">52802</a>		<a href="#">6411</a>	nervus palatinus major (par)	nerf grand palatin (paire)
<a href="#">52823</a>		<a href="#">6412</a>	rami nasales posteriores inferiores (par)	nerfs nasaux postérieurs inférieurs (paire)
<a href="#">52805</a>		<a href="#">6413</a>	nervi palatini minores (par)	nerfs petits palatins (paire)
<a href="#">52839</a>		<a href="#">6414</a>	rami tonsillares (par)	rameaux tonsillaires (paire)
<a href="#">6966</a>		<a href="#">6805</a>	ganglion submandibulare (par)	ganglion submandibulaire (paire)
		<a href="#">9376</a>	ramus communicans lingualis (par)	rameau communicant lingual (paire)
		<a href="#">9377</a>	rami glandulares (par)	rameaux glandulaires (paire)
<a href="#">77591</a>		<a href="#">6807</a>	(ganglion sublinguale (par)	(ganglion sublingual (paire)
<a href="#">6967</a>		<a href="#">6810</a>	ganglion oticum (par)	ganglion otique (paire)
<a href="#">53492</a>		<a href="#">6517</a>	ramus communicans auriculotemporalis (par)	rameau communicant du nerf auriculotemporal (paire)
		<a href="#">9057</a>	pars vagalis	partie vagale
	<a href="#">6540</a>	truncus vagalis anterior (par)	tronc vagal antérieur (paire)	
	<a href="#">6542</a>	nervus anterior curvaturae minoris (par)	nerf antérieur de la petite courbure (paire)	
	<a href="#">6541</a>	rami gastrici anteriores (par)	rameaux gastriques antérieurs (paire)	
	<a href="#">6543</a>	rami hepatici (par)	rameaux hépatiques (paire)	
	<a href="#">6544</a>	ramus pyloricus (par)	rameau pylorique (paire)	
	<a href="#">6545</a>	truncus vagalis posterior (par)	tronc vagal postérieur (paire)	
	<a href="#">6547</a>	nervus posterior curvaturae minoris (par)	nerf postérieur de la petite courbure (paire)	
	<a href="#">6546</a>	rami gastrici posteriores (par)	rameaux gastriques postérieurs (paire)	
	<a href="#">6548</a>	rami coeliaci (par)	rameaux coeliaques (paire)	
	<a href="#">6549</a>	rami renales (par)	rameaux rénaux (paire)	
<a href="#">77569</a>		<a href="#">6812</a>	pars sacralis	partie sacrée
<a href="#">16901</a>		<a href="#">6814</a>	nervi splanchnici pelvici (par) ; radices parasymphaticae (par)	nerfs splanchniques pelviques (paire) ; racines parasymphatiques (paire)
<a href="#">5910</a>		<a href="#">6817</a>	plexus viscerales	plexus viscéraux
	<a href="#">6827</a>	plexus thoracici	plexus thoraciques	
<a href="#">6628</a>		<a href="#">6829</a>	plexus cardiacus	plexus cardiaque
	<a href="#">6830</a>	ganglia cardiaca	ganglions cardiaques	
<a href="#">6225</a>		<a href="#">6831</a>	plexus oesophageus	plexus œsophagien
<a href="#">53631</a>		<a href="#">9168</a>	pars anterior plexus oesophagei	partie antérieure du plexus œsophagien
<a href="#">53632</a>		<a href="#">9169</a>	pars posterior plexus oesophagei	partie postérieure du plexus œsophagien
<a href="#">6629</a>		<a href="#">6832</a>	plexus pulmonalis (par)	plexus pulmonaire (paire)
	<a href="#">6833</a>	rami pulmonales (par)	rameaux pulmonaires (paire)	
	<a href="#">6834</a>	plexus abdominales	plexus abdominaux	

<a href="#">78579</a>	<a href="#">9550</a>	plexus phrenicus (U)	plexus phrénique (U)
	<a href="#">6836</a>	ganglia phrenica (U)	ganglions phréniques (U)
<a href="#">6630</a>	<a href="#">6837</a>	plexus coeliacus (U)	plexus coeliaque (U)
<a href="#">6632</a>	<a href="#">6838</a>	plexus hepaticus (U)	plexus hépatique (U)
<a href="#">6634</a>	<a href="#">6839</a>	plexus splenicus (U); plexus lienalis	plexus splénique (U); plexus liéal
	<a href="#">6840</a>	plexus gastrici (U)	plexus gastriques (U)
	<a href="#">9524</a>	pars anterior plexus gastrici (U)	partie antérieure du plexus gastrique (U)
	<a href="#">9549</a>	pars posterior plexus gastrici (U)	partie postérieure du plexus gastrique (U)
<a href="#">21540</a>	<a href="#">6841</a>	plexus pancreaticus (U)	plexus pancréatique (U)
<a href="#">6639</a>	<a href="#">6845</a>	plexus mesentericus superior (U)	plexus mésentérique supérieur (U)
<a href="#">6635</a>	<a href="#">6842</a>	plexus suprarenalis (par) (U)	plexus surrénal (paire)
<a href="#">6636</a>	<a href="#">6848</a>	plexus renalis (par) (U)	plexus rénal (paire) (U)
	<a href="#">6849</a>	ganglia renalia (par) (U)	ganglions rénaux (paire) (U)
<a href="#">6722</a>	<a href="#">6850</a>	plexus uretericus (par) (U)	plexus urétérique (paire) (U)
<a href="#">6638</a>	<a href="#">6851</a>	plexus ovaricus (par) (U)	plexus ovarien (paire) (U)
<a href="#">6637</a>	<a href="#">6852</a>	plexus testicularis (par) (U)	plexus testiculaire (paire) (U)
<a href="#">18049</a>	<a href="#">6847↓</a>	plexus aorticus abdominalis (U); plexus intermesentericus (U)	plexus aortique abdominal (U); plexus intermésentérique (U)
<a href="#">6641</a>	<a href="#">6853</a>	plexus mesentericus inferior (U)	plexus mésentérique inférieur (U)
<a href="#">21536</a>	<a href="#">6855</a>	plexus rectalis superior (U)	plexus rectal supérieur (U)
<a href="#">6642</a>	<a href="#">6863</a>	plexus hypogastricus superior (U); nervus presacralis (U)	plexus hypogastrique supérieur (U); nerf présacré (U)
	<a href="#">6862</a>	plexus pelvici (U)	plexus pelviques (U)
<a href="#">80131</a>	<a href="#">6813</a>	ganglia pelvica (par) (U)	ganglions pelviques (paire) (U)
	<a href="#">6864</a>	nervus hypogastricus (U)	nerf hypogastrique (U)
<a href="#">6643</a>	<a href="#">6865</a>	plexus hypogastricus inferior (U)	plexus hypogastrique inférieur (U)
<a href="#">6645</a>	<a href="#">6866</a>	plexus rectalis medius (U)	plexus rectal moyen (U)
<a href="#">21539</a>	<a href="#">6867</a>	plexus rectalis inferior (U)	plexus rectal inférieur (U)
	<a href="#">6868</a>	nervi anales superiores (U)	nerfs anaux supérieurs (U)
<a href="#">6646</a>	<a href="#">6873</a>	plexus vesicalis (U)	plexus vésical (U)
<a href="#">21535</a>	<a href="#">6872</a>	plexus deferens (par) (U)	plexus déférentiel (paire) (U)
<a href="#">6648</a>	<a href="#">6869</a>	plexus uterovaginalis (U)	plexus utérovaginal (U)
	<a href="#">6871</a>	nervi vaginales (U)	nerfs vaginaux (U)
	<a href="#">6874</a>	nervi cavernosi clitoridis (U)	nerfs caverneux du clitoris (U)
<a href="#">6647</a>	<a href="#">6870</a>	plexus prostaticus (U)	plexus prostatique (U)
	<a href="#">6875</a>	nervi cavernosi penis (U)	nerfs caverneux du pénis (U)
<a href="#">77597</a>	<a href="#">7697</a>	plexus enterici (U)	plexus entériques (U)
	<a href="#">6856↓</a>	plexus enterici ganglionares (U)	plexus entériques ganglionaires (U)
<a href="#">21542</a>	<a href="#">6859</a>	plexus nervosus submucosus (U)	plexus nerveux submuqueux (U)
	<a href="#">9571</a>	plexus nervosus submucosus internus (U)	plexus nerveux submuqueux interne (U)
	<a href="#">9555</a>	plexus nervosus submucosus externus (U)	plexus nerveux submuqueux externe (U)
<a href="#">63252</a>	<a href="#">6858</a>	plexus nervosus myentericus (U)	plexus nerveux myentérique (U)
	<a href="#">9167</a>	plexus enterici aganglionares (U)	plexus entériques aganglionaires (U)
	<a href="#">9572</a>	plexus aganglionaris mucosus (U)	plexus aganglionaire muqueux (U)
	<a href="#">9557</a>	plexus aganglionaris muscularis mucosae	plexus aganglionaire musculaire de la muqueuse
	<a href="#">9558</a>	plexus aganglionaris extremus (U)	plexus aganglionaire extrême (U)
	<a href="#">9559</a>	plexus aganglionaris internus (U)	plexus aganglionaire interne (U)
	<a href="#">9560</a>	plexus aganglionaris externus (U)	plexus aganglionaire externe (U)
	<a href="#">9561</a>	plexus aganglionaris serosus (U)	plexus aganglionaire de la muqueuse séreuse
	<a href="#">9562</a>	plexus entericus perivascularis (U)	plexus entérique périvasculaire (U)
	<a href="#">9564</a>	ganglia enterica (U)	ganglions entériques (U)
<a href="#">5896</a>	<a href="#">9563</a>	neura ganglii enterici (U)	neurones du ganglion entérique (U)

<a href="#">9577</a>	neura enterica ⓘ
<a href="#">9586</a>	neura afferentia primaria intrinseca
<a href="#">9587</a>	interneura longiaxonica enterica
<a href="#">9588</a>	interneura ascendencia enterica ⓘ
<a href="#">9568</a>	interneura descendencia enterica ⓘ
<a href="#">9569</a>	interneura intestinofugalia enterica ⓘ
<a href="#">9570</a>	interneura breviaxonica enterica
<a href="#">9573</a>	motoneura enterica ⓘ
<a href="#">9574</a>	motoneura excitatoria enterica ⓘ
<a href="#">9589</a>	motoneura inhibitoria enterica ⓘ
<a href="#">9576</a>	glia enterica ⓘ
190 lines	

neurones entériques ⓘ
neurones afférents primaires propres
neurones entériques de projection
interneurones ascendants entériques ⓘ
interneurones descendants entériques ⓘ
interneurones intestinofugaux entériques ⓘ
interneurones entériques locaux
motoneurones entériques ⓘ
motoneurones excitateurs entériques ⓘ
motoneurones inhibiteurs entériques ⓘ
cellules gliales entériques

## SCIENTIFIC NOTES

### UID Libelle of note

- 6365 The term Plexus perivasculares replaces Plexus periarteriales, since neural plexuses are also found around veins.
- 6795 The Sympathetic trunk often ends by forming an enlargement, the Ganglion impar, with the contralateral trunk in front of the Os coccygis.
- 6847 The Plexus intermesentericus is a synonym of the Plexus aorticus abdominalis; in TA as separate entries.  
The enteric aganglionic plexuses are networks of nerve fibres consisting of axons and enteric glia but without regular nerve cell bodies. They exist in the mucosa (Plexus aganglionaris mucosus), in the muscularis mucosae (Plexus aganglionaris muscularis mucosae), in the two layers of the muscular coat (circular and longitudinal muscle plexus: Plexus aganglionaris internus muscularis and Plexus aganglionaris externus muscularis) and underneath the serosa (serosal plexus; Plexus aganglionaris serosus). The extreme aganglionic plexus (Plexus aganglionaris extremus) is situated directly at the innermost border of the circular muscle, between the ganglionic external submucosal plexus and the inner border of the circular muscle. Some authors add this plexus to the circular muscle plexus (Brehmer A, Rupprecht H, Neuhuber W 2010 Two submucosal nerve plexus in human intestines. Histochem Cell Biol 133:149-161).
- 6856

[Original file](#)

Date: 27.11.2021