






















































































































































































































































































































































rhombencephalon rostrale  PARTONOMY LIST

FMA	TA	UID	Short official Latin term	Short French equivalent
		11865	rhombencephalon rostrale 	rhombencéphale rostral 
		8407	morphologia externa rhombencephali rostralis	morphologie externe du rhombencéphale rostral
		11866	isthmus rhombencephali 	isthme du rhombencéphale 
72244		5431	pons  ; pars basilaris rhombencephali rostralis  	pont  ; partie basilaire du rhombencéphale rostral  
84358		5427	angulus pontocerebellaris (par) 	angle pontocérébelleux (paire) 
83794		5425	sulcus basilaris 	sillon basilaire 
83793		5424	sulcus bulbopontinus (par) 	sillon bulbopontique (paire) 
		9006	morphologia interna rhombencephali rostralis	morphologie interne du rhombencéphale rostral
		11867	substantia grisea rhombencephali rostralis 	matière grise du rhombencéphale rostral 
		8392	nuclei somatosensorii rhombencephali rostralis (par) 	noyaux somatosensoriels du rhombencéphale rostral (paire) 
54568		5494	nucleus mesencephalicus nervi trigeminalis  	noyau mésencéphalique du nerf trijumeau  
54533		5491	nucleus sensorius principalis nervi trigeminalis (par) 	noyau sensoriel principal du nerf trijumeau (paire) 
83464		5492	nucleus posteromedialis (par)  ; nucleus dorsomedialis (par) 	noyau postéromédial (paire)  ; noyau dorsomédial (paire) 
83957		5493	nucleus anterolateralis (par)  ; nucleus ventrolateralis (par) 	noyau antérolatéral (paire)  ; noyau ventrolatéral (paire) 
		5489	nucleus spinalis nervi trigeminalis (par) 	noyau spinal du nerf trijumeau (paire) 
235322		5490	subnucleus oralis (par) 	sousnoyau oral (paire) 
235324		5350	subnucleus interpolaris (par) 	sousnoyau interpolaire (paire) 
72606		5346	subnucleus caudalis  	sousnoyau caudal  
		8354	nuclei viscerosensorii rhombencephali rostralis (par) 	noyaux viscérosensoriels du rhombencéphale rostral (paire) 
		8355	nucleus ovalis (par)  ; rostrum nuclei solitarii (par)	noyau ovale (paire) 
		8383	nuclei vestibulares rhombencephali rostralis (par) 	noyaux vestibulaires du rhombencéphale rostral (paire) 
54617		5514	nucleus vestibularis superior (par) 	noyau vestibulaire supérieur (paire) 
		8384	pars magnocellularis (par) 	partie magnocellulaire (paire) 
		8385	pars parvocellularis (par) 	partie parvocellulaire (paire) 
54611		5379	nucleus vestibularis medialis  	noyau vestibulaire médial  
54614		5512	nucleus vestibularis lateralis (par) 	noyau vestibulaire latéral (paire) 
83963		5513	pars parvocellularis (par) 	partie parvocellulaire (paire) 
		8357	nucleus interstitialis nervi vestibularis (par) 	noyau interstitiel du nerf vestibulaire (paire) 
		8358	nuclei acustici rhombencephali rostralis (par) 	noyaux acoustiques du rhombencéphale rostral (paire) 
		5516	nuclei lemnisci lateralis (par) 	noyaux du lemnisque latéral (paire) 
72483		5517	nucleus dorsalis lemnisci lateralis (par)  ; nucleus posterior lemnisci lateralis (par) 	noyau dorsal du lemnisque latéral (paire)  ; noyau postérieur du lemnisque latéral (paire) 
72484		5519	nucleus ventralis lemnisci lateralis (par)  ; nucleus anterior lemnisci lateralis (par) 	noyau ventral du lemnisque latéral (paire)  ; noyau antérieur du lemnisque latéral (paire) 
72247		5500	complexus olivaris superior (par) 	agrégat olivaire supérieur (paire) 
72472		5501	nucleus olivaris superior lateralis (par) 	noyau olivaire supérieur latéral (paire) 
72473		5502	nucleus olivaris superior medialis (par) 	noyau olivaire supérieur médial (paire) 

	5503	nuclei periolivares (par)	noyaux périolivaires (paire)
	5504	nuclei periolivares mediales (par)	noyaux périolivaires médiaux (paire)
	5505	nuclei periolivares laterales (par)	noyaux périolivaires latéraux (paire)
72477	5507	nucleus corporis trapezoidei (par)	noyau du corps trapézoïde (paire)
	8394	nuclei somatomotorii rhombencephali rostralis (par)	noyaux somatomoteurs du rhombencéphale rostral (paire)
54518	5643	nucleus trochlearis (par) ; nucleus nervi trochlearis (par)	noyau trochléaire (paire) ; noyau du nerf trochléaire (paire)
54504	5496	nucleus nervi abducentis (par)	noyau du nerf abducens (paire)
	8386	nuclei branchiomotorii rhombencephali rostralis (par)	noyaux branchiomoteurs du rhombencéphale rostral (paire)
54562	5495	nucleus motorius nervi trigeminalis (par)	noyau moteur du nerf trijumeau (paire)
77089	8387	nucleus retrotrigeminalis (par) ; nucleus trigeminalis accessorius (par)	noyau rétrotrigéminal (paire) ; noyau trigéminal accessoire (paire)
54582	5497	nucleus nervi facialis (par)	noyau du nerf facial (paire)
77090	8361	nucleus retrofacialis (par) ; nucleus facialis accessorius (par)	noyau rétrofacial (paire) ; noyau facial accessoire (paire)
	8362	nuclei visceromotorii rhombencephali rostralis (par)	noyaux viscéromoteurs du rhombencéphale rostral (paire)
72482	5498	nucleus salivatorius superior (par)	noyau salivaire supérieur (paire)
	8388	nuclei reticulares rhombencephali rostralis (par)	noyaux réticulés du rhombencéphale rostral (paire)
72468	5538	nucleus reticularis pontis oralis (par) ; nucleus reticularis rostralis (par)	noyau réticulé oral du pont (paire) ; noyau réticulé rostral du pont (paire)
77486	5539	nucleus paralemniscalis (par)	noyau paralemniscal (paire)
72469	5537	nucleus reticularis pontis caudalis (par)	noyau réticulé caudal du pont (paire)
72583	5540	formatio reticularis pontis paramediana (par)	noyau réticulé paramédian du pont (paire)
	8363	nucleus raphes interpositus (par)	noyau interposé du raphé (paire)
	8396	nuclei neuromodulatorii rhombencephali rostralis	noyaux neuromodulateurs du rhombencéphale rostral
	8397	nuclei raphes rhombencephali rostralis	noyaux de raphé du rhombencéphale rostral
72465	5544	nucleus raphes medianus ; cellulae serotonergicae B6	noyau médian de raphé ; cellules sérotonergiques B6; noyau supérieur central
68875	5543	nucleus raphes pontinus ; cellula serotonergica B5	noyau pontique de raphé ; cellule sérotonergique B5
	8364	cellulae serotonergicae areae vestibularis ; cellulae serotonergicae B4	cellules sérotonergiques de l'aire vestibulaire ; cellules sérotonergiques B4
72584	5423	nucleus raphes magnus	grand noyau de raphé du myélocéphale
	8398	nuclei noradrenergici rhombencephali rostralis (par)	noyaux noradrénergiques du rhombencéphale rostral (paire)
72478	5521	nucleus caeruleus (par) ; nucleus noradrenergicus A6 (par)	noyau céruléus (paire) ; noyau noradrénergique A6 (paire)
72479	5522	nucleus subcaeruleus (par)	noyau souscéruléus (paire)
	8399	cellulae noradrenergicae pedunculi cerebellaris superioris (par) ; cellulae noradrenergicae A4 (par)	cellules noradrénergiques du pédoncule cérébelleux supérieur (paire) ; cellules noradrénergiques A4 (paire)
	6290	cellulae noradrenergicae nuclei lemnisci lateralis (par) ; cellulae noradrenergicae A7 (par)	cellules noradrénergiques du noyau du lemnième latéral (paire) ; cellules noradrénergiques A7 (paire)
	6292	cellulae noradrenergicae rhombencephali rostralis laterales (par) ; cellulae noradrenergicae A5 (par)	cellules noradrénergiques latérales du rhombencéphale rostral (paire) ; cellules noradrénergiques A5 (paire)
	8400	nuclei cholinergici rhombencephali rostralis (par)	noyaux cholinergiques du rhombencéphale rostral (paire)
		nucleus parabigeminalis (par) ; nucleus	noyau parabijumeau (paire) ; noyau

		5644	cholinergicus Ch8 (par)	cholinergique Ch8 (paire) 
72429		5660	nucleus tegmentalis pedunculopontinus (par)  ; nucleus pedunculotegmentalis (par)  ; nucleus cholinergicus Ch5 (par) 	noyau tegmental pédonculopontique (paire)  ; noyau pédonculotegmental (paire)  ; noyau cholinergique Ch5 (paire) 
		8402	pars compacta (par) 	partie compacte (paire) 
		8403	pars dissipata (par) 	partie dispersée (paire) 
		8401	nucleus tegmentalis dorsolateralis (par)  ; nucleus tegmentalis posterolateralis (par)  ; nucleus cholinergicus Ch6 (par) 	noyau tegmental dorsolatéral (paire)  ; noyau tegmental postérolatéral (paire)  ; noyau cholinergique Ch6 (paire) 
		8404	nuclei limbici rhombencephali rostralis (par) 	noyaux limbiques du rhombencéphale rostral (paire) 
		5524	nuclei parabrachiales (par) 	noyaux parabrachiaux (paire) 
72481		5526	nucleus parabrachialis lateralis (par) 	noyau parabrachial latéral (paire) 
76798		5527	pars lateralis (par)  ; subnucleus lateralis (par) 	partie latérale du noyau parabrachial latéral (paire)  ; sousnoyau latéral du noyau parabrachial latéral (paire) 
76799		5528	pars medialis (par)  ; subnucleus medialis (par) 	partie médiale du noyau parabrachial latéral (paire)  ; sousnoyau médial du noyau parabrachial latéral (paire) 
76800		5529	pars posterior (par)  ; pars dorsalis (par)  ; subnucleus posterior (par)  ; subnucleus dorsalis (par) 	partie postérieure du noyau parabrachial latéral (paire)  ; partie dorsale du noyau parabrachial latéral (paire)  ; sousnoyau postérieur du noyau parabrachial latéral (paire)  ; sousnoyau dorsal du noyau parabrachial latéral (paire) 
76812		5530	pars anterior (par)  ; pars ventralis (par)  ; subnucleus anterior (par)  ; subnucleus ventralis (par) 	partie antérieure du noyau parabrachial latéral (paire)  ; partie ventrale du noyau parabrachial latéral (paire)  ; sousnoyau antérieur du noyau parabrachial latéral (paire)  ; sousnoyau ventral du noyau parabrachial latéral (paire) 
72480		5531	nucleus parabrachialis medialis (par) 	noyau parabrachial médial (paire) 
76817		5532	pars medialis (par)  ; subnucleus medialis (par) 	partie médiale du noyau parabrachial médial (paire)  ; sousnoyau médial du noyau parabrachial médial (paire) 
76818		5533	pars lateralis (par)  ; subnucleus lateralis (par) 	partie latérale du noyau parabrachial médial (paire)  ; sousnoyau latéral du noyau parabrachial médial (paire)  ; région sushyoïdienne latérale (paire)
77220		5525	nucleus subparabrachialis (par) 	noyau sousparabrachial (paire) 
		8405	centrum micturitionis (par)  ; regio M (par) 	centre de micturition (paire)  ; région M (paire) 
		8406	regio L (par) 	région L (paire) 
72435		5520	nucleus tegmentalis ventralis (par)  ; nucleus tegmentalis anterior (par) 	noyau tegmental ventral (paire)  ; noyau tegmental antérieur (paire) 
72434		5534	nucleus tegmentalis dorsalis (par)  ; nucleus tegmentalis posterior (par) 	noyau tegmental dorsal (paire)  ; noyau tegmental postérieur (paire) 
72439		5637	nucleus interpeduncularis (par) 	noyau interpédonculaire (paire) 
		8390	nuclei precerebellares rhombencephali rostralis (par) 	noyaux précérébelleux du rhombencéphale rostral (paire) 
72471		5541	nucleus reticulotegmentalis (par) 	noyau réticulotegmental (paire) 
72721		5535	nucleus supralemniscalis (par) 	noyau supralemniscal (paire) 
		8366	nuclei rostrales tractus paramediani (par)	noyaux rostraux de la partie cérébelleuse de la fibre pontocérébelleuse (paire) 
		8367	nucleus supragenualis (par) 	noyau supragénuai (paire) 
		8368	cupula rostralis nuclei nervi abducentis (par) 	coupole rostrale du noyau du nerf abducens (paire) 

	8369	subnucleus dorsalis nuclei raphes pontis (par)	sousnoyau dorsal du noyau pontique de raphé (paire) 
72775	 5523	nucleus infrafascicularis (par) 	noyau infrafasciculaire (paire) 
	8370	cellulae pontinae medianae dorsales (par)	cellules médianes dorsales du pont (paire) 
83942	 5453	substantia alba rhombencephali rostralis 	matière blanche du rhombencéphale rostral 
	8278	radices centrales rhombencephali rostralis (par) 	racines centrales du rhombencéphale rostral (paire) 
	8441	decussatio nervi trochlearis  	décussation du nerf trochléaire  
72489	 5464	tractus mesencephalicus nervi trigeminalis  	voie mésencéphalique du nerf trijumeau  
72510	 5465	genu nervi facialis  	genou du nerf facial  
83851	 5302	tractus spinalis nervi trigeminalis  	voie spinale du nerf trijumeau  
	11769	tractus commissurales rhombencephali rostralis (par) 	voies commissurales du rhombencéphale rostral (paire) 
	8440	commissura nuclei dorsalis lemnisci lateralis  	commissure du noyau dorsal du lemnisque latéral  
	8286	tractus intrinseci rhombencephali rostralis (par) 	voies intrinsèques du rhombencéphale rostral (paire) 
72485	 5467	tractus olivocochlearis  	voie olivocochléaire  
	8289	tractus longi rhombencephali rostralis (par) 	voies longues du rhombencéphale rostral (paire) 
	8290	tractus ascendentes spinales (par) 	voies ascendantes spinales du rhombencéphale rostral (paire) 
	 5616	pars mesencephalica  	partie mésencéphalique  ; faisceau antérolatéral 
	 5331	fibrae spinorhombencephalica  	fibres spinorhombencéphaliques  
	7952	fibrae spinoparabrachiales  	fibres spinoparabrachiales  
	7951	fibrae spinoreticulares rhombencephali rostralis  	fibres spinoréticulées du rhombencéphale rostral  
	8418	fibrae spinofaciales  	fibres spinofaciales  
	8291	tractus ascendentes trunci encephali (par) 	voies ascendantes du tronc cérébral de l'encéphale (paire) 
83675	 5298	lemniscus medialis  	lemnisque médial  
	8293	tractus vestibulomesencephalici (par) 	voies vestibulomésencéphaliques (paire) 
	 5462	tractus trigeminothalamicus anterior  ; tractus trigeminothalamicus ventralis  ; lemniscus trigeminalis 	voie trigéminothalamique antérieure  ; voie trigéminothalamique ventrale  
72500	 5463	tractus trigeminothalamicus posterior  ; tractus trigeminothalamicus dorsalis  	voie trigéminothalamique postérieure  ; voie trigéminothalamique dorsale  
72500	 5463	tractus trigeminothalamicus posterior  ; tractus trigeminothalamicus dorsalis  	voie trigéminothalamique postérieure  ; voie trigéminothalamique dorsale  
	8461	fibrae gustatoriae ascendentes  	fibres gustatives ascendentes  
	8298	tractus vestibulomesencephalici (par) 	voies vestibulomésencéphaliques (paire) 
	8427	tractus vestibulomesencephalicus medialis  	voie vestibulomésencéphalique médiale  
	8428	tractus vestibulomesencephalicus lateralis  	voie vestibulomésencéphalique latérale  
	8429	tractus vestibulomesencephalicus ventralis  	voie vestibulomésencéphalique ventrale  
	8430	tractus vestibulothalamicus  	voie vestibulothalamique  
	8424	projectiones auditoriae  	projections auditives  
72487	 5466	corpus trapezoideum  	corps trapézoïde  
	8425	striae cochleares 	stries acoustiques  
72498	 5470	stria cochlearis anterior; stria cochlearis ventralis 	strie acoustique antérieure  ; strie acoustique ventrale 

72497		5471	stria cochlearis intermedia	strie acoustique intermédiaire
72496		5472	stria cochlearis posterior	strie acoustique postérieure
72502		5468	lemniscus lateralis	lemnisque latéral
		8440	commissura nuclei dorsalis lemnisci lateralis	commissure du noyau dorsal du lemnisque latéral
		8315	fibrae ascendentes monoaminergicae (par)	fibres ascendentes monoaminergiques (paire)
		8431	fibrae ascendentes serotonergicae	fibres ascendentes sérotonergiques
		8432	fibrae ascendentes noradrenergicae	fibres ascendentes noradrénergiques
		8320	tractus efferentes cerebellares (par)	voies efférentes cérébelleuses du rhombencéphale rostral (paire)
72490		5763	fasciculus uncinatus cerebelli	faisceau unciné du cervelet
		8467	fibrae cerebelloolivares ; fibrae nucleoolivares	fibres cérébello-olivaires; fibres nucléo-olivaires
		8325	tractus afferentes (par)	voies afférentes cérébelleuses du rhombencéphale rostral (paire)
		5228	tractus spinocerebellaris anterior ; tractus spinocerebellaris ventralis	voie spinocérébelleuse antérieure ; voie spinocérébelleuse ventrale
		8327	tractus descendentes (par)	voies descendantes du rhombencéphale rostral (paire)
		8527	tractus corticospinalis	voie corticospinale
75214		5435	pars rhombencephalica rostralis ; pars pontina	partie rhombencéphalique rostrale ; partie pontique du mot 1a
		8126	fibrae amygdalotegmentales	fibres amygdalotegmentales
77482		8415	tractus hypothalamospinalis	voie hypothalamospinale
		8479	tractus tectobulbaris	voie tectobulbaire
		8480	tractus tectospinalis	voie tectospinale
		8495	fasciculus longitudinalis medialis descendens	faisceau longitudinal médial descendant
62063		7620	fasciculus longitudinalis posterior ; fasciculus longitudinalis dorsalis	faisceau longitudinal postérieur ; faisceau longitudinal dorsal
		8481	tractus rubrospinalis	voie rubrospinale
		8482	fibrae rubrocerebellares	fibres rubrocérébelleuses
		8483	fibrae rubrofaciales	fibres rubrofaciales
83850		5476	tractus tegmentalis centralis	voie tegmentale centrale
75694		5234	tractus caeruleospinalis	voie caeruleospinale
		8347↓	tractus reticulospinales	voies réticulospinales
73986		5212	tractus reticulospinalis medialis	voie réticulospinale médiale

159 lines

SCIENTIFIC NOTES

UID Libelle of note

- 5224 For the Reticulospinal tracts various terms are used in the literature. Following the study on human reticulospinal fibres by Nathan PW, Smith MC, Deacon P (1996 Vestibulospinal, reticulospinal and descending propriospinal nerve fibres in man. Brain 119:1809-1833), here, a simplified subdivision into a Lateral (from The Myelencephalon) and a Medial reticulospinal tract (from the Pons) is advocated.
- (Tractus anterolateralis): A Tract may be defined as a projection (a set of fibres with one main source and one main site of termination) which manifests itself as a fibre concentration over at least part of its course (Nieuwenhuys R 1998 Structure and organisation of fibre systems. In: Nieuwenhuys R, ten Donkelaar HJ, Nicholson C: The Central Nervous System of Vertebrates. Springer, Berlin-Heidelberg-New York, pp 113-157). For fibre systems with a more diffuse organization, the term Fibrae is advocated.
- 8347 See note # 5224
- (Tractus vestibulothalamicus): In monkeys, Vestibulothalamic projections pass via both the FLM and the Ascending tract of Deiters (Lang W, Büttner-Ennever JA, Büttner U 1979 Vestibular projections to the monkey thalamus: An autoradiographic study. Brain Res 177:3-17). Zwergal et al. (2008) demonstrated a Vestibulothalamic tract adjacent to the Medial lemniscus in humans (Zwergal A, Büttner-Ennever JA, Brandt T, Strupp M 2008 An ipsilateral vestibulothalamic tract adjacent to the medial lemniscus in humans. Brain 131:2928-2935).
- 8430

