























































































































































































































rhombencephalon rostrale  PARTONOMY LIST

FMA	TA	UID	Short official Latin term	Short Spanish equivalent
		11865	rhombencephalon rostrale 	rombencéfalo rostral 
		8407	morphologia externa rhombencephali rostralis	morfología externa del rombencéfalo rostral
		11866	isthmus rhombencephali 	istmo del rombencéfalo 
<a href="#">72244</a>		5431	pons  ; pars basilaris rhombencephali rostralis  	puente  ; porción basilar del rombencéfalo rostral  
<a href="#">84358</a>		5427	angulus pontocerebellaris (par) 	ángulo pontocerebeloso (par) 
<a href="#">83794</a>		5425	sulcus basilaris 	surco basilar 
<a href="#">83793</a>		5424	sulcus bulbopontinus (par) 	surco bulbopontino (par) 
		9006	morphologia interna rhombencephali rostralis	morfología interna del rombencéfalo rostral
		11867	substantia grisea rhombencephali rostralis 	sustancia gris del rombencéfalo rostral 
		8392	nuclei somatosensorii rhombencephali rostralis (par) 	núcleos somatosensoriales del rombencéfalo rostral (par) 
<a href="#">54568</a>		5494	nucleus mesencephalicus nervi trigeminalis  	núcleo mesencefálico del nervio trigeminal  
<a href="#">54533</a>		5491	nucleus sensorius principalis nervi trigeminalis (par) 	núcleo sensorial principal del nervio trigeminal (par) 
<a href="#">83464</a>		5492	nucleus posteromedialis (par)  ; nucleus dorsomedialis (par) 	núcleo posteromedial (par)  ; núcleo dorsomedial (par) 
<a href="#">83957</a>		5493	nucleus anterolateralis (par)  ; nucleus ventrolateralis (par) 	núcleo anterolateral (par)  ; núcleo ventrolateral (par) 
		5489	nucleus spinalis nervi trigeminalis (par) 	núcleo espinal del nervio trigeminal (par) 
<a href="#">235322</a>		5490	subnucleus oralis (par) 	subnúcleo oral (par) 
<a href="#">235324</a>		5350	subnucleus interpolaris (par) 	subnúcleo interpolar (par) 
<a href="#">72606</a>		5346	subnucleus caudalis  	subnúcleo caudal  
		8354	nuclei viscerosensorii rhombencephali rostralis (par) 	núcleos viscerosensoriales del rombencéfalo rostral (par) 
		8355	nucleus ovalis (par)  ; rostrum nuclei solitarii (par)	núcleo oval (par) 
		8383	nuclei vestibulares rhombencephali rostralis (par) 	núcleos vestibulares del rombencéfalo rostral (par) 
<a href="#">54617</a>		5514	nucleus vestibularis superior (par) 	núcleo vestibular superior (par) 
		8384	pars magnocellularis (par) 	porción magnocelular (par) 
		8385	pars parvocellularis (par) 	porción parvocelular (par) 
<a href="#">54611</a>		5379	nucleus vestibularis medialis  	núcleo vestibular medial  
<a href="#">54614</a>		5512	nucleus vestibularis lateralis (par) 	núcleo vestibular lateral (par) 
<a href="#">83963</a>		5513	pars parvocellularis (par) 	porción parvocelular (par) 
		8357	nucleus interstitialis nervi vestibularis (par)  	núcleo intersticial del nervio vestibular (par)  
		8358	nuclei acustici rhombencephali rostralis (par) 	núcleos acústicos del rombencéfalo rostral (par) 
		5516	nuclei lemnisci lateralis (par) 	núcleos del lemnisco lateral (par) 
<a href="#">72483</a>		5517	nucleus dorsalis lemnisci lateralis (par)  ; nucleus posterior lemnisci lateralis (par) 	núcleo dorsal del lemnisco lateral (par)  ; núcleo posterior del lemnisco lateral (par) 
<a href="#">72484</a>		5519	nucleus ventralis lemnisci lateralis (par)   ; nucleus anterior lemnisci lateralis (par) 	núcleo ventral del lemnisco lateral (par)   ; núcleo anterior del lemnisco lateral (par) 
<a href="#">72247</a>		5500	complexus olivaris superior (par) 	complejo olivar superior (par) 
<a href="#">72472</a>		5501	nucleus olivaris superior lateralis (par) 	núcleo olivar superior lateral (par) 
<a href="#">72473</a>		5502	nucleus olivaris superior medialis (par) 	núcleo olivar superior medial (par) 

		5503	nuclei periolivares (par) <sup>U</sup>	núcleos periolivares (par) <sup>U</sup>
		5504	nuclei periolivares mediales (par) <sup>U</sup>	núcleos periolivares mediales (par) <sup>U</sup>
		5505	nuclei periolivares laterales (par) <sup>U</sup>	núcleos periolivares laterales (par) <sup>U</sup>
<a href="#">72477</a>		5507	nucleus corporis trapezoidei (par) <sup>U</sup>	núcleo del cuerpo trapezoide (par) <sup>U</sup>
		8394	nuclei somatomotorii rhombencephali rostralis (par) <sup>U</sup>	núcleos somatomotores del rombencéfalo rostral (par) <sup>U</sup>
<a href="#">54518</a>		5643	nucleus trochlearis (par) <sup>U</sup> ; nucleus nervi trochlearis (par) <sup>U</sup>	núcleo troclear (par) <sup>U</sup> ; núcleo del nervio troclear (par) <sup>U</sup>
<a href="#">54504</a>		5496	nucleus nervi abducentis (par) <sup>U</sup>	núcleo del nervio abducens (par) <sup>U</sup>
		8386	nuclei branchiomotorii rhombencephali rostralis (par) <sup>U</sup>	núcleos branchiomotores del rombencéfalo rostral (par) <sup>U</sup>
<a href="#">54562</a>		5495	nucleus motorius nervi trigeminalis (par) <sup>U</sup>	núcleo motor del nervio trigeminal (par) <sup>U</sup>
<a href="#">77089</a>		8387	nucleus retrotrigeminalis (par) <sup>U</sup> ; nucleus trigeminalis accessorius (par) <sup>U</sup>	núcleo retrotrigeminal (par) <sup>U</sup> ; núcleo trigeminal accesorio (par) <sup>U</sup>
<a href="#">54582</a>		5497	nucleus nervi facialis (par) <sup>U</sup>	núcleo motor del nervio facial (par)
<a href="#">77090</a>		8361	nucleus retrofacialis (par) <sup>U</sup> ; nucleus facialis accessorius (par) <sup>U</sup>	núcleo retrofacial (par) <sup>U</sup> ; núcleo facial accesorio (par) <sup>U</sup>
		8362	nuclei visceromotorii rhombencephali rostralis (par) <sup>U</sup>	núcleos visceromotores del rombencéfalo rostral (par) <sup>U</sup>
<a href="#">72482</a>		5498	nucleus salivatorius superior (par) <sup>U</sup>	núcleo salivar superior (par) <sup>U</sup>
		8388	nuclei reticulares rhombencephali rostralis (par) <sup>U</sup>	núcleos reticulatos del rombencéfalo rostral (par) <sup>U</sup>
<a href="#">72468</a>		5538	nucleus reticularis pontis oralis (par) ; nucleus reticularis rostralis (par) <sup>U</sup>	núcleo reticulato oral del puente (par) <sup>U</sup> ; núcleo reticulato rostral del puente (par) <sup>U</sup>
<a href="#">77486</a>		5539	nucleus paralemniscalis (par) <sup>U</sup>	núcleo paralemniscal (par) <sup>U</sup>
<a href="#">72469</a>		5537	nucleus reticularis pontis caudalis (par)	núcleo reticulato caudal del puente (par) <sup>U</sup>
<a href="#">72583</a>		5540	formatio reticularis pontis paramediana (par)	núcleo reticulato paramediano del puente (par) <sup>U</sup>
		8363	nucleus raphes interpositus (par)	núcleo interpuesto del rafe (par)
		8396	nuclei neuromodulatorii rhombencephali rostralis <sup>U</sup>	núcleos neuromoduladores del rombencéfalo rostral <sup>U</sup>
		8397	nuclei raphes rhombencephali rostralis <sup>U</sup>	núcleos de rafe del rombencéfalo rostral <sup>U</sup>
<a href="#">72465</a>		5544	nucleus raphes medianus ; cellulae serotonergicae B6	núcleo mediano de rafe <sup>U</sup> ; cellulae serotonérgicae B6
<a href="#">68875</a>		5543	nucleus raphes pontinus ; cellula serotonergica B5 <sup>U</sup>	núcleo pontino de rafe <sup>U</sup> ; cellulas serotonérgicas B5
		8364	cellulae serotonergicae areae vestibularis <sup>U</sup> ; cellulae serotonergicae B4 <sup>U</sup>	células serotonérgicas de la área vestibular <sup>U</sup> ; celulae serotonérgicae B4s
<a href="#">72584</a>		5423	nucleus raphes magnus 	núcleo del rafé magno 
		8398	nuclei noradrenergici rhombencephali rostralis (par) <sup>U</sup>	núcleos noradrenalinérgicos del rombencéfalo rostral (par) <sup>U</sup>
<a href="#">72478</a>		5521	nucleus caeruleus (par) <sup>U</sup> ; nucleus noradrenergicus A6 (par) <sup>U</sup>	núcleo cerúleo (par) <sup>U</sup> ; núcleo noradrenalinérgico A6 (par) <sup>U</sup>
<a href="#">72479</a>		5522	nucleus subcaeruleus (par) <sup>U</sup>	núcleo subcerúleo (par) <sup>U</sup>
		8399	cellulae noradrenergicae pedunculi cerebellaris superioris (par) <sup>U</sup> ; cellulae noradrenergicae A4 (par) <sup>U</sup>	células noradrenalinérgicas del pedúnculo cerebeloso superior (par) <sup>U</sup> ; células noradrenalinérgicas A4s (par) <sup>U</sup>
		6290	cellulae noradrenergicae nuclei lemnisci lateralis (par) <sup>U</sup> ; cellulae noradrenergicae A7 (par) <sup>U</sup>	células noradrenalinérgicas del núcleo del lemnisco lateral (par) <sup>U</sup> ; células noradrenalinérgicas A7s (par) <sup>U</sup>
		6292	cellulae noradrenergicae rhombencephali rostralis laterales (par) ; cellulae noradrenergicae A5 (par) <sup>U</sup>	células noradrenalinérgicas laterales del rombencéfalo rostral (par) <sup>U</sup> ; células noradrenalinérgicas A5s (par) <sup>U</sup>
		8400	nuclei cholinergici rhombencephali rostralis (par) <sup>U</sup>	núcleos colinérgicos del rombencéfalo rostral (par) <sup>U</sup>
		5644	nucleus parabigeminalis (par) <sup>U</sup> ; nucleus cholinergicus Ch8 (par)	núcleo parabigeminal (par) <sup>U</sup> ; núcleo colinérgico Ch8 (par) <sup>U</sup>
			nucleus tegmentalis pedunculopontinus	núcleo tegmental pedunculopontino (par)

<a href="#">72429</a>		5660	(par)  ; nucleus pedunculotegmentalis (par)  ; nucleus cholinergericus Ch5 (par) 	 ; núcleo pedunculotegmental (par)  ; núcleo colinérgico Ch5 (par) 
		8402	pars compacta (par) 	porción compacta (par) 
		8403	pars dissipata (par) 	porción ERR (par) 
		8401	nucleus tegmentalis dorsolateralis (par)  ; nucleus tegmentalis posterolateralis (par)  ; nucleus cholinergericus Ch6 (par) 	núcleo tegmental dorsolateral (par)  ; núcleo tegmental posterolateral (par)  ; núcleo colinérgico Ch6 (par) 
		8404	nuclei limbici rhombencephali rostralis (par) 	núcleos límbicos del rombencéfalo rostral (par) 
		5524	nuclei parabrachiales (par) 	núcleos parabraquiales (par) 
<a href="#">72481</a>		5526	nucleus parabrachialis lateralis (par) 	núcleo parabraquial lateral (par) 
<a href="#">76798</a>		5527	pars lateralis (par)  ; subnucleus lateralis (par) 	porción lateral del núcleo parabraquial lateral (par)  ; subnúcleo lateral del núcleo parabraquial lateral (par) 
<a href="#">76799</a>		5528	pars medialis (par)  ; subnucleus medialis (par) 	porción medial del núcleo parabraquial lateral (par)  ; subnúcleo medial del núcleo parabraquial lateral (par) 
<a href="#">76800</a>		5529	pars posterior (par)  ; pars dorsalis (par)  ; subnucleus posterior (par)  ; subnucleus dorsalis (par) 	porción posterior del núcleo parabraquial lateral (par)  ; porción dorsal del núcleo parabraquial lateral (par)  ; subnúcleo posterior del núcleo parabraquial lateral (par)  ; subnúcleo dorsal del núcleo parabraquial lateral (par) 
<a href="#">76812</a>		5530	pars anterior (par)  ; pars ventralis (par)  ; subnucleus anterior (par)  ; subnucleus ventralis (par) 	porción anterior del núcleo parabraquial lateral (par)  ; porción ventral del núcleo parabraquial lateral (par)  ; subnúcleo anterior del núcleo parabraquial lateral (par)  ; subnúcleo ventral del núcleo parabraquial lateral (par) 
<a href="#">72480</a>		5531	nucleus parabrachialis medialis (par) 	núcleo parabraquial medial (par) 
<a href="#">76817</a>		5532	pars medialis (par)  ; subnucleus medialis (par) 	porción medial del núcleo parabraquial medial (par)  ; subnúcleo medial del núcleo parabraquial medial (par) 
<a href="#">76818</a>		5533	pars lateralis (par)  ; subnucleus lateralis (par) 	porción lateral del núcleo parabraquial medial (par)  ; subnúcleo lateral del núcleo parabraquial medial (par) 
<a href="#">72220</a>		5525	nucleus subparabrachialis (par) 	núcleo subparabraquial (par) 
		8405	centrum micturitionis (par)  ; regio M (par) 	centro de micturitis (par)  ; región M (par) 
		8406	regio L (par) 	región L (par) 
<a href="#">72435</a>		5520	nucleus tegmentalis ventralis (par)  ; nucleus tegmentalis anterior (par) 	núcleo tegmental ventral (par)  ; núcleo tegmental anterior (par) 
<a href="#">72434</a>		5534	nucleus tegmentalis dorsalis (par)  ; nucleus tegmentalis posterior (par) 	núcleo tegmental dorsal (par)  ; núcleo tegmental posterior (par) 
<a href="#">72439</a>		5637	nucleus interpeduncularis (par) 	núcleo interpeduncular (par) 
		8390	nuclei precerebellares rhombencephali rostralis (par) 	núcleos precerebelosos del rombencéfalo rostral (par) 
<a href="#">72471</a>		5541	nucleus reticulotegmentalis (par) 	núcleo reticulotegmental (par) 
<a href="#">72221</a>		5535	nucleus supralemniscalis (par) 	núcleo supralemniscal (par) 
		8366	nuclei rostrales tractus paramediani (par)	núcleos rostrales de la porción cerebelosa de la fibra pontocerebelosa (par) 
		8367	nucleus supragenualis (par) 	núcleo supragenua (par) 
		8368	cupula rostralis nuclei nervi abducentis (par) 	cupula rostral del núcleo del nervio abducens (par) 
		8369	subnucleus dorsalis nuclei raphes pontis (par)	subnúcleo dorsal del núcleo pontino de rafe (par) 
<a href="#">77775</a>		5523	nucleus intrafascicularis (par) 	núcleo intrafascicular (par) 
		8370	cellulae pontinae medianae dorsales (par)	células medianas dorsales del puente 

83942		5453	substantia alba rhombencephali rostralis 	(par)	sustancia blanca del rombencéfalo rostral 
		8278	radices centrales rhombencephali rostralis (par) 		raíces centrales del rombencéfalo rostral (par) 
		8441	decussatio nervi trochlearis  		decusación del nervio troclear  
72489		5464	tractus mesencephalicus nervi trigeminalis  		haz mesencefálico del nervio trigeminal  
72510		5465	genu nervi facialis  		rodilla del nervio facial  
83851		5302	tractus spinalis nervi trigeminalis  		haz espinal del nervio trigeminal  
		11769	tractus commissurales rhombencephali rostralis (par) 		haces comisurales del rombencéfalo rostral (par) 
		8440	commissura nuclei dorsalis lemnisci lateralis  		comisura del núcleo dorsal del lemnisco lateral  
		8286	tractus intrinseci rhombencephali rostralis (par) 		haces intrínsecos del rombencéfalo rostral (par) 
72485		5467	tractus olivocochlearis  		haz olivocóclear  
		8289	tractus longi rhombencephali rostralis (par) 		haces largos del rombencéfalo rostral (par) 
		8290	tractus ascendentes spinales (par) 		haces ascendentes espinales del rombencéfalo rostral (par) 
		5616↓	pars mesencephalica  		porción mesencefálica  
		5331	fibrae spinorhombencephalica  		fibras espinorombencefálicas  
		7952	fibrae spinoparabrachiales  		fibras espinoparabraquiales  
		7951	fibrae spinoreticulares rhombencephali rostralis  		fibras espinoreticulatas del rombencéfalo rostral  
		8418	fibrae spinofaciales  		fibras espinofaciales  
		8291	tractus ascendentes trunci encephali (par) 		haces ascendentes del tronco del encéfalo (par) 
83675		5298	lemniscus medialis  		lemnisco medial  
		8293	tractus vestibulomesencephalici (par) 		haces vestibulomesencefálicos (par) 
		5462	tractus trigeminothalamicus anterior  tractus trigeminothalamicus ventralis  ; lemniscus trigeminalis 		haz trigeminotalámico anterior  ; haz trigeminotalámico ventral  
72500		5463	tractus trigeminothalamicus posterior  ; tractus trigeminothalamicus dorsalis  		haz trigeminotalámico posterior  ; haz trigeminotalámico dorsal  
72500		5463	tractus trigeminothalamicus posterior  ; tractus trigeminothalamicus dorsalis  		haz trigeminotalámico posterior  ; haz trigeminotalámico dorsal  
		8461	fibrae gustatoriae ascendentes  		fibras gustatorias ascendentes  
		8298	tractus vestibulomesencephalici (par) 		haces vestibulomesencefálicos (par) 
		8427	tractus vestibulomesencephalicus medialis  		haz vestibulomesencefálico medial  
		8428	tractus vestibulomesencephalicus lateralis  		haz vestibulomesencefálico lateral  
		8429	tractus vestibulomesencephalicus ventralis  		haz vestibulomesencefálico ventral  
		8430↓	tractus vestibulotalamicus  		haz vestibulotalámico  
		8424	projectiones auditoriae  		proyecciones auditivas  
72487		5466	corpus trapezoideum  		cuerpo trapezoide  
		8425	striae cochleares 		estrías acústicas  
72498		5470	stria cochlearis anterior; stria cochlearis ventralis 		estría acústica anterior  ; estría acústica ventral 
72497		5471	stria cochlearis intermedia 		estría acústica intermedia  
72496		5472	stria cochlearis posterior 		estría acústica posterior  
72502		5468	lemniscus lateralis  		lemnisco lateral  
		8440	commissura nuclei dorsalis lemnisci lateralis  		comisura del núcleo dorsal del lemnisco lateral  
		8315	fibrae ascendentes monoaminergicae (par) 		fibras ascendentes monoaminérgicas (par) 

	8431	fibrae ascendentes serotonergicae  	fibras ascendentes serotoninérgicas  
	8432	fibrae ascendentes noradrenergicae  	fibras ascendentes noradrenalinérgicas  
	8320	tractus efferentes cerebellares (par) 	haces eferentes cerebelosos del rombencéfalo rostral (par) 
<a href="#">72490</a>	 5763	fasciculus uncinatus cerebelli  	fascículo uncinado del cerebelo  
	8467	fibrae cerebelloolivares  ; fibrae nucleoolivares  	fibras dentatoolivares; fibras núcleoolivares  
	8325	tractus afferentes (par)	haces aferentes cerebelosos del rombencéfalo rostral (par) 
	 5228	tractus spinocerebellaris anterior  ; tractus spinocerebellaris ventralis  	haz espinocerebeloso anterior  ; haz espinocerebeloso ventral  
	8327	tractus descendentes (par) 	haces descendentes del rombencéfalo rostral (par) 
	8527	tractus corticospinalis  	haz corticoespinal  
<a href="#">75214</a>	 5435	pars rhombencephalica rostralis  ; pars pontina  	porción rombencefálica rostral  ; porción pontina de la palabra 1a  
	8126	fibrae amygdalotegmentales  	fibras amigdalotegmentales  
<a href="#">77482</a>	8415	tractus hypothalamospinalis  	haz hipotálamoespinal  
	8479	tractus tectobulbaris  	haz tectobulbar  
	8480	tractus tectospinalis  	haz tectoespinal  
	8495	fasciculus longitudinalis medialis descendens  	fascículo longitudinal medial descendente  
<a href="#">62063</a>	7620	fasciculus longitudinalis posterior  ; fasciculus longitudinalis dorsalis  	fascículo longitudinal posterior  ; fascículo longitudinal dorsal  
	8481	tractus rubrospinalis  	haz rubroespinal  
	8482	fibrae rubrocerebellares  	fibras rubrocerebelosas  
	8483	fibrae rubrofaciales  	fibras rubrofaciales  
<a href="#">83850</a>	 5476	tractus tegmentalis centralis  	haz tegmental central  
<a href="#">75694</a>	 5234	tractus caeruleospinalis  	haz cerúleoespinal  
	8347↓	tractus reticulospinales  	haces reticuloespinales  
<a href="#">73986</a>	 5212	tractus reticulospinalis medialis  	haz reticuloespinal medial  

159 lines

## SCIENTIFIC NOTES

### UID Libelle of note

5224 For the Reticulospinal tracts various terms are used in the literature. Following the study on human reticulospinal fibres by Nathan PW, Smith MC, Deacon P (1996 Vestibulospinal, reticulospinal and descending propriospinal nerve fibres in man. Brain 119:1809-1833), here, a simplified subdivision into a Lateral (from The Myelencephalon) and a Medial reticulospinal tract (from the Pons) is advocated.

5616 (Tractus anterolateralis): A Tract may be defined as a projection (a set of fibres with one main source and one main site of termination) which manifests itself as a fibre concentration over at least part of its course (Nieuwenhuys R 1998 Structure and organisation of fibre systems. In: Nieuwenhuys R, ten Donkelaar HJ, Nicholson C: The Central Nervous System of Vertebrates. Springer, Berlin-Heidelberg-New York, pp 113-157). For fibre systems with a more diffuse organization, the term Fibrae is advocated.

8347 See note # 5224

8430 (Tractus vestibulothalamicus): In monkeys, Vestibulothalamic projections pass via both the FLM and the Ascending tract of Deiters (Lang W, Büttner-Ennever JA, Büttner U 1979 Vestibular projections to the monkey thalamus: An autoradiographic study. Brain Res 177:3-17). Zwergal et al. (2008) demonstrated a Vestibulothalamic tract adjacent to the Medial lemniscus in humans (Zwergal A, Büttner-Ennever JA, Brandt T, Strupp M 2008 An ipsilateral vestibulothalamic tract adjacent to the medial lemniscus in humans. Brain 131:2928-2935).

[Original file](#)

Date: 17.08.2021