














































































systema venosum cerebrospinale

PARTONOMY LIST

FMA	TA	UID	Short official Latin term	Short French equivalent
		10382	systema venosum cerebrospinale 	système veineux cérébrospinal 
		 4588	systema venosum cerebrale 	système veineux cérébral 
50982		4589	venae cerebri superficiales	veines cérébrales superficielles (paire) 
		4590	venae cerebri superiores (par)	veines cérébrales supérieures (paire) 
		8987	venae orbitofrontales (par) 	veines orbitofrontales (paire) 
		8988	vena frontopolaris (par) 	veine frontopolaire (paire) 
51102		4592	venae frontales (par) 	veines frontales (paire) 
		8989	vena precentralis (par) 	veine précentrale (paire) 
		8990	vena centralis (par) 	veine centrale (paire) 
51238		4598	vena anastomotica superior (par) 	veine anastomotique supérieure (paire) 
		8991	vena postcentralis (par) 	veine postcentrale (paire) 
51103		4593	venae parietales (par) 	veines pariétales (paire) 
50802		4595	venae occipitales (par) 	veines occipitales (paire) 
50983		4596	vena cerebri media superficialis (par)	veine cérébrale moyenne superficielle (paire) 
		8992	venae frontales (par) 	veines frontales (paire) 
		8994	venae parietales (par) 	veines pariétales (paire) 
		8995	venae temporales (par) 	veines temporales (paire) 
51239		4597	vena anastomotica inferior (par) 	veine anastomotique inférieure (paire) 
		4599	venae cerebri inferiores (par)	veines cérébrales inférieures (paire) 
51288		4600	vena uncalis (par) 	veine uncale (paire) 
		4602	venae temporales (par) 	veines temporales (paire) 
		8996	venae temporales basales (par) 	veines temporales basiques (paire) 
		8997	venae occipitales (par) 	veines occipitales (paire) 
		8998	venae occipitales basales (par) 	veines occipitales basiques (paire) 
		4603	venae cerebri profundae (par)	veines cérébrales profondes (paire) 
50990		4604	vena basalis (par) 	veine basique (paire) 
		4605	venae cerebri anteriores (par)	veines cérébrales antérieures (paire) 
51309		4606	vena cerebri media profunda (par)	veine cérébrale moyenne profonde (paire) 
		8999	venae atriales (par) 	veines atriales (paire) 
		9000	vena atrialis media (par) 	veine atriale moyenne (paire) 
		9001	vena atrialis lateralis (par) 	veine atriale latérale (paire) 
		4607	venae insulares (par) 	veines insulaires (paire) 
		4608	venae thalamostriatales inferiores (par) 	veines thalamostriées inférieures (paire) 
51322		4609	vena gyri recti (par)  ; vena olfactoria (par) 	veine du gyrus droit (paire)  ; veine olfactive (paire) 
51325		4610	vena ventricularis inferior (par) 	veine ventriculaire inférieure (paire) 
50998		4611	vena choroidea inferior (par) 	veine choroïdienne inférieure (paire) 
		9003	venae caudatae anteriores (par) 	veines caudées antérieures (paire) 
		9004	venae septales (par) 	veines septales (paire) 
62611		9007	venae hippocampales longae (par) 	veines hippocampiques longues (paire) 
		9008	vena hippocampalis longa anterior (par) 	veine hippocampique longue antérieure (paire) 
		9009	vena hippocampalis longa posterior (par) 	veine hippocampique longue postérieure (paire) 
		4612	venae pedunculares (par) 	veines pédonculaires (paire) 
50993		4613	vena cerebri magna (par)	grande veine cérébrale (paire) 

70876		4614	vena cerebri interna (par)	veine cérébrale interne (paire) ^U
51329		4615	vena choroidea superior (par) ^U	veine choroïdienne supérieure (paire) ^U
		9010	vena atrialis medialis (par) ^U	veine atriale médiale (paire) ^U
50997		4616	vena thalamostriatalis superior (par) ^U	veine thalamostriée supérieure (paire) ^U
		9011	venae septi pellucidi (par) ^U	veines du septum pellucidum (paire) ^U
51007		4617	vena anterior septi pellucidi (par) ^U	veine antérieure du septum pellucidum (paire) ^U
51008		4618	vena posterior septi pellucidi (par) ^U	veine postérieure du septum pellucidum (paire) ^U
51009		4619	vena medialis ventriculi lateralis (par) ^U	veine médiale du ventricule latéral (paire) ^U
51010		4620	vena lateralis ventriculi lateralis (par) ^U	veine latérale du ventricule latéral (paire) ^U
		4621	venae nuclei caudati (par) ^U	veines du noyau caudé (paire) ^U
		4622	venae directae laterales (par) ^U	veines directes latérales (paire) ^U
51026		4623	vena posterior corporis callosi (par) ^U ; vena dorsalis corporis callosi (par) ^U	veine postérieure du corps calleux (paire) ^U ; ; veine dorsale du corps calleux (paire) ^U
51246		4650	vena ophthalmica superior (par) ^U	veine ophtalmique supérieure (paire) ^U
51729		4651	vena nasofrontalis (par) ^U	veine nasofrontale (paire) ^U
70881		4652	venae ethmoidales (par) ^U	veines ethmoïdales (paire) ^U
51779		4653	vena lacrimalis (par) ^U	veine lacrymale (paire) ^U
70883		4656	venae ciliares anteriores (par) ^U	veines ciliaires antérieures (paire) ^U
51873		4657	sinus venosus sclerae (par)	sinus veineux scléral (paire) ^U
		9870	venulae aquosae (par) ^U	veinules aqueuses (paire) ^U
70884		4658	venae sclerales (par) ^U	veines sclérales (paire) ^U
51799		4659	vena centralis retinae (par) ^U	veine centrale de la rétine (paire) ^U
51894		4660	pars extraocularis (par) ^U	partie extraoculaire (paire) ^U
51895		4661	pars intraocularis (par) ^U	partie intraoculaire (paire) ^U
51913		6992	venula retinalis temporalis superior (par) ^U	veinule temporale supérieure de la rétine (paire) ^U
51914		6993	venula retinalis temporalis inferior (par) ^U	veinule temporale inférieure de la rétine (paire) ^U
51916		6994	venula retinalis nasalis superior (par) ^U	veinule nasale supérieure de la rétine (paire) ^U
51915		6995	venula retinalis nasalis inferior (par) ^U	veinule nasale inférieure de la rétine (paire) ^U
51917		6996	venula macularis superior (par) ^U	veinule maculaire supérieure (paire) ^U
51918		6997	venula macularis inferior (par) ^U	veinule maculaire inférieure (paire) ^U
51919		6998	venula macularis media (par) ^U	veinule maculaire moyenne (paire) ^U
		4662	venae episclerales (par) ^U	veines épisclérales (paire) ^U
		4663	venae palpebrales (par) ^U	veines palpébrales (paire) ^U
		4664	venae conjunctivae (par) ^U	veines conjonctives (paire) ^U
		4654	venae vorticosae (par) ^U	veines vorticineuses (paire) ^U
		14147	vena vorticosa superior lateralis (par) ^U	veine vorticineuse supérieure latérale (paire) ^U
		14148	vena vorticosa superior medialis (par) ^U	veine vorticineuse supérieure médiale (paire) ^U
		14149	vena vorticosa inferior lateralis (par) ^U	veine vorticineuse inférieure latérale (paire) ^U
		14150	vena vorticosa inferior medialis (par) ^U	veine vorticineuse inférieure médiale (paire) ^U
		4655	venae ciliares (par) ^U	veines ciliaires (paire) ^U
51335		4624	venae trunci encephali (par) ^U	veines du ERR1 (paire) ^U
51336		4625	vena pontomesencephalica (par) ^U	veine pontomésencéphalique (paire) ^U
51339		4626	venae interpedunculares (par) ^U	veines interpédonculaires (paire) ^U
		9012	venae mesencephalicae anteromediales (par) ^U	veines mésencéphaliques antéromédiales (paire) ^U
			venae mesencephalicae anterolaterales	veines mésencéphaliques antérolatérales

	9013	(par) ②	(paire) ②
51340	4627	vena intercollicularis (par) ②	veine intercolliculaire (paire) ②
	9016	venae mesencephalicae posteriores (par) ②	veines mésencéphaliques postérieures (paire) ②
51341	4628	venae mesencephalicae laterales (par) ②	veines mésencéphaliques latérales (paire) ②
51342	4629	venae pontinae (par) ②	veines pontiques (paire) ②
51346	4630	vena pontina anteromediana (par) ②	veine pontique antéromédiane (paire) ②
	9017	venae pontinae anteromediales (par) ②	veines pontiques antéromédiales (paire) ②
	4631	venae pontinae anterolaterales (par) ②	veines pontiques antérolatérales (paire) ②
	4632	venae pontinae transversae (par) ②	veines pontiques transverses (paire) ②
51349	4633	venae pontinae laterales (par) ②	veines pontiques latérales (paire) ②
	4634	venae medullae oblongati (par) ②	veines de la moelle allongée (paire) ②
51390	4635	vena medullaris anteromediana (par) ②	veine médullaire antéromédiane (paire) ②
	9018	venae medullares anteromediales (par) ②	veines médullaires antéromédiales (paire) ②
51391	4636	venae medullares anterolaterales (par) ②	veines médullaires antérolatérales (paire) ②
	4637	venae medullares transversae (par) ②	veines médullaires transverses (paire) ②
	4638	venae medullares posteriores (par) ②	veines médullaires postérieures (paire) ②
51394	4639	vena medullaris posteromediana (par) ②	veine médullaire postéromédiane (paire) ②
51344	4640	vena recessus lateralis ventriculi quarti (par) ②	veine du récessus latéral du quatrième ventricule (paire) ②
51345	4641	vena cisternae cerebellomedullaris posterioris (par) ②	veine de la citerne cérébellomédullaire postérieure (paire) ②
	4642	venae cerebelli (par)	veines cérébelleuses (paire) ②
51230	4643	vena vermis superior (par)	veine vermienne supérieure (paire) ②
51231	4644	vena vermis inferior (par)	veine vermienne inférieure (paire) ②
	9019	vena retrotonsillaris superior (par) ②	veine rétrotonsillaire supérieure (paire) ②
	9020	vena retrotonsillaris inferior (par) ②	veine rétrotonsillaire inférieure (paire) ②
	4645	venae cerebelli superiores (par)	veines cérébelleuses supérieures (paire) ②
	4646	venae cerebelli inferiores (par)	veines cérébelleuses inférieures (paire) ②
51234	4647	vena cerebelli precentralis (par)	veine cérébelleuse précentrale (paire) ②
51236	4648	vena petrosa (par) ②	veine pétreuse (paire) ②
50762	4555	sinus venosi durales ②	sinus veineux duraux ②
50763	4556	sinus transversus (par) ②	sinus transverse (paire) ②
	9032	sinus tentorialis (par) ②	sinus tentoriel (paire) ②
50784	4557	confluens sinuum	confluent sinusien ②
50766	4558	sinus marginalis (par) ②	sinus marginal (paire) ②
50781	4559	sinus occipitalis ②	sinus occipital ②
	9034	(sinus occipitalis obliquus ②)	(sinus occipital oblique ②)
50783	4560	plexus basilaris ②	plexus basilaire ②
50777	4561	sinus petrosquamosus (par) ②	sinus pétrosquameux (paire) ②
50782	4562	sinus sigmoideus (par) ②	sinus sigmoïde (paire) ②
50767	4563	sinus sagittalis superior ②	sinus sagittal supérieur ②
	4564	lacunae laterales (par) ②	lacunes latérales (paire) ②
50768	4565	sinus sagittalis inferior ②	sinus sagittal inférieur ②
52213	9036	(plexus venosus falcis cerebri (par) ②)	(plexus veineux de la faux du cerveau (paire) ②)
50769	4566	sinus rectus ②	sinus droit ②
50770	4567	sinus petrosus inferior (par) ②	sinus pétreux inférieur (paire) ②
52386	4568	venae labyrinthicae (par) ②	veines labyrinthiques (paire) ②
50771	4569	sinus petrosus superior (par) ②	sinus pétreux supérieur (paire) ②
50772	4570	sinus cavernosus (par) ②	sinus caverneux (paire) ②

50773	9039	sinus intercavernosi (U)	sinus intercaverneux (U)
50774	 4571	sinus intercavernosus anterior (U)	sinus intercaverneux antérieur (U)
50775	 4572	sinus intercavernosus posterior (U)	sinus intercaverneux postérieur (U)
	11922	(sinus intercavernosus inferior (U))	(sinus intercaverneux inférieur (U))
50776	 4573	sinus sphenoparietalis (par) (U)	sinus sphéno pariétal (paire) (U)
50785	 4574	venae diploicae (par) (U)	veines diploïques (paire) (U)
50786	 4575	vena diploica frontalis (par) (U)	veine diploïque frontale (paire) (U)
50787	 4576	vena diploica temporalis anterior (par) (U)	veine diploïque temporale antérieure (paire) (U)
50788	 4577	vena diploica temporalis posterior (par) (U)	veine diploïque temporale postérieure (paire) (U)
50789	 4578	vena diploica occipitalis (par) (U)	veine diploïque occipitale (paire) (U)
50790	 4579	venae emissariae (par) (U)	veines émissaires (paire) (U)
50791	 4580	vena emissaria parietalis (par) (U)	veine émissaire pariétale (paire) (U)
50792	 4581	vena emissaria mastoidea (par) (U)	veine émissaire mastoïdienne (paire) (U)
50793	 4582	vena emissaria condylaris (par) (U)	veine émissaire condyloïde (paire) (U)
50794	 4583	vena emissaria occipitalis (par) (U)	veine émissaire occipitale (paire) (U)
50795	 4584	plexus venosus canalis nervi hypoglossi (par) (U)	plexus veineux du canal du nerf hypoglosse (paire) (U)
50796	 4585	plexus venosus foraminis ovalis (par) (U)	plexus veineux du foramen ovale (paire) (U)
51994	9045	vena sphenoidalis (par) (U)	veine sphénoïde (paire) (U)
50797	 4586	plexus venosus caroticus internus (par) (U)	plexus veineux carotidien interne (paire) (U)
	 4587	venae portales hypophysiales (par) (U)	veines portes hypophysiales (paire) (U)
	9047	vena petrosa superficialis (par) (U)	veine pétreuse superficielle (paire) (U)
	9061	vena foraminis caeci (par) (U)	veine du foramen caecum (paire) (U)
	9062	venae foraminis laceri (par) (U)	veines du foramen déchiré (paire) (U)
	9064	venae clivales (par) (U)	veines clivales (paire) (U)
	 4688	venae medullae spinalis (par) (U)	veines de la moelle épinière (paire) (U)
	9065	venae perimedullares (par) (U)	veines périmédullaires (paire) (U)
70892	 4689	vena spinalis anterior (par) (U)	veine spinale antérieure (paire) (U)
	9069	vena centralis anterior (par) (U)	veine centrale antérieure (paire) (U)
	 4690	venae spinales posteriores (par) (U)	veines spinales postérieures (paire) (U)
	4690	# vena spinalis posterior (U)	# veine spinale postérieure (U)
	9070	vena centralis posterior (par) (U)	veine centrale postérieure (paire) (U)
	9071	venae radicales (par) (U)	veines radicales (paire) (U)
	 4681	venae intervertebrales (par) (U)	veines intervertébrales (paire) (U)
	 4683	venae columnae vertebralis (par) (U)	veines de la colonne vertébrale (paire) (U)
	9072	plexus venosi vertebrales (par) (U)	plexus veineux vertébraux (paire) (U)
4869	 4686	plexus venosus vertebralis internus anterior (par) (U)	plexus veineux vertébral interne antérieur (paire) (U)
	 4687	venae basovertebrales (par) (U)	veines basivertébrales (paire) (U)
4870	 4691	plexus venosus vertebralis internus posterior (par) (U)	plexus veineux vertébral interne postérieur (paire) (U)
	9073	plexus venosi vertebrales externi (par) (U)	plexus veineux vertébraux externes (paire) (U)
10787	 4684	plexus venosus vertebralis externus anterior (par) (U)	plexus veineux vertébral externe antérieur (paire) (U)
12852	 4685	plexus venosus vertebralis externus posterior (par) (U)	plexus veineux vertébral externe postérieur (paire) (U)
50803	9077	plexus venosus suboccipitalis (par) (U)	plexus veineux sousoccipital (paire)
		175 lines	
		490 entities	

SCIENTIFIC NOTES

UID Libelle of note

4557 Several Sinus durae matris have been added:

Although the Venae cerebri superiores (Superficial cerebral veins) are rather variable, here the subdivision suggested

4590 by Rhoton (2002 Neurosurgery 51, Suppl1:S159-204) is followed. The Superior cerebral veins drain to the Superior sagittal sinus, whereas the Venae cerebri inferiores drain into the Sinuses along the Cranial base. For the Venae trunci encephali and Venae cerebelli, Duvernoy HM (1995 The Human Brain Stem and Cerebellum. Springer, Vienna) is followed.

4624 See note # 4590

4642 See note # 4590

[Original file](#)

Date: 11.08.2021

[FEDERATIVE INTERNATIONAL PROGRAMME FOR ANATOMICAL TERMINOLOGY Creative Commons Attribution-ShareAlike 4.0 International \(CC BY-SA 4.0\)](#)